


Stadt Wittlich



Zweiter Nachtrag 2022



Inhaltsverzeichnis

zweiter Nachtrag 2022	Seite
Vorbericht Zweiter Nachtrag 2022	1
Haushaltssatzung Zweiter Nachtrag 2022	3
Ergebnishaushalt	5
Finanzhaushalt	7
Teilhaushaltsübergreifende Zusammenfassung geändert. Ansätze	9
Teilergebnishaushalt Fachbereich I	11
Teilfinanzhaushalt Fachbereich I	12
Produkt 123 Verkehrsangelegenheiten	14
Produkt 126 Brandschutz	15
Produkt 315 Mehrgenerationenzentrum	16
Produkt 4241 Vitelliusbad	17
Teilergebnishaushalt Fachbereich II	19
Teilfinanzhaushalt Fachbereich II	20
Produkt 1142 Liegenschaften	22
Produkt 511 Räumliche Planungs- und Entwicklungsmaßnahmen	23
Produkt 5541 Landschaftsschutz	24
Teilergebnishaushalt Fachbereich III	25
Teilfinanzhaushalt Fachbereich III	26
Produkt 5752 Kommunale Tourismusförderung	28
Teilergebnishaushalt Sonderbudget Finanzen	29
Teilfinanzhaushalt Sonderbudget Finanzen	30
Produkt 6111 Steuern	32
Produkt 6115 Abgeführte allgemeine Umlagen	33
Muster 3 Übersicht Verpflichtungsermächtigungen	34
Muster 14 Dauernde Leistungsfähigkeit	35
Muster 26 Übersicht über die Jahresergebnisse	36
Muster 27 Übersicht über die Freie Finanzspitze	37

Vorbericht

zum Zweiten Nachtragshaushalt der Stadt Wittlich für das Haushaltsjahr 2022

Der zweite Nachtragshaushaltsplan 2022 wird erforderlich, weil bisher nicht veranschlagte Auszahlungen für Investitionen geleistet werden.

Am 02.06.2022 hat der Stadtrat die Erste Nachtragshaushaltssatzung für das Haushaltsjahr 2022 beschlossen. Wesentlicher Inhalt der Nachtragssatzung waren die gestiegenen Baukosten und die damit verbundene Anpassung der Kreditgenehmigungen. Mitte des Jahres wurde ein langfristiges Darlehen zur Finanzierung der Großprojekte in Höhe von 24.000.000 € aufgenommen. Somit ist die Kreditgenehmigung von 2021 vollständig und die aus 2022 zum Teil in Anspruch genommen worden. Folgende Kreditgenehmigungen liegen bislang vor.

Kreditgenehmigung 2021: 10.280.000 €
Kreditgenehmigung 2022: 17.800.000 €

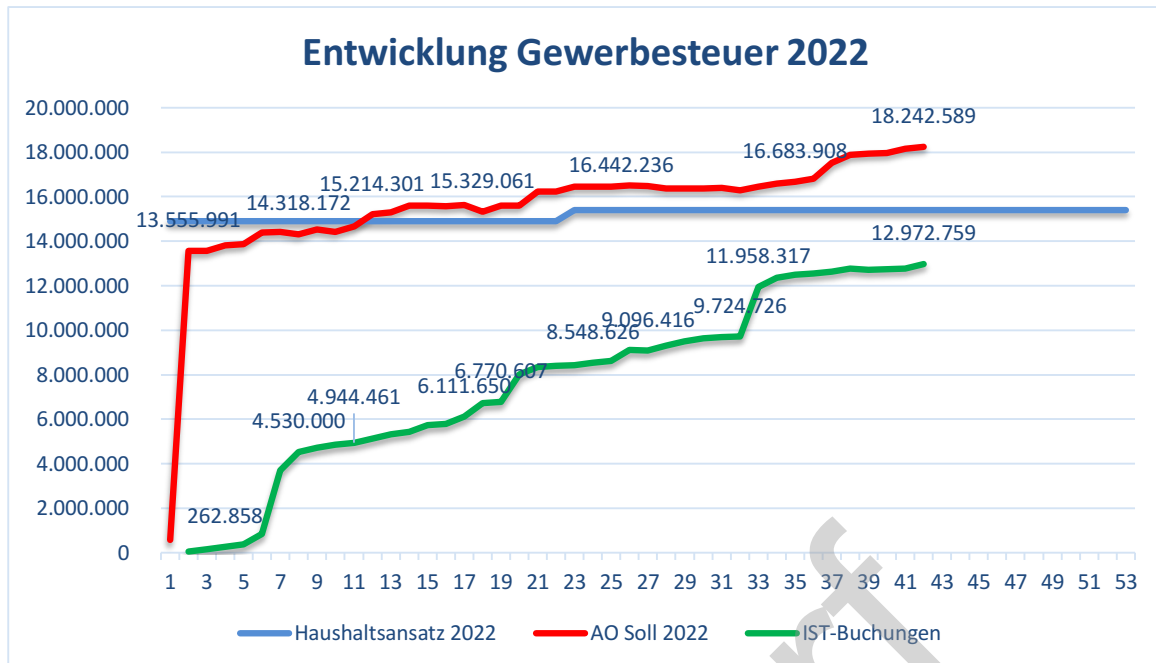
Aufgrund zusätzlicher Investitionen wird eine Aufstockung der Kreditgenehmigung in 2022 auf 20.700.000 € notwendig.

Im Bereich Grunderwerb (inkl. Erschließungskosten) werden zusätzliche 2.5 Mio Euro eingeplant.

Der Förderbescheid für den geplanten Bau der Fahrradgarage liegt zwischenzeitlich vor. Die Investitionskosten betragen voraussichtlich 55.000 € und werden mit 75% bezuschusst. Für die Umgestaltung des Stadtparks wurden weitere Mittel eingestellt. Die Maßnahme wird in 2023 umgesetzt werden. Im Bereich Brandschutz werden zusätzliche Mittel für die Beladung des angeschafften MLF in Höhe von 50.000 € sowie 56.000 € für die Anschaffung digitaler Sirenen, die mit 32.500 € bezuschusst werden, eingestellt.

Für die Ersteinrichtung des Mehrgenerationenzentrums wurden Mittel in Höhe von 600.000 € bereitgestellt. Durch den Neubau des Vitelliusbades werden die operativen Erträge sowie Ausgaben abgesetzt.

Das Gewerbesteueraufkommen entwickelt sich in diesem Jahr sehr gut. Das derzeitige Jahressoll beträgt zum Stand 12.10.2022 insgesamt 18.242.589 € und liegt somit rund 3,3 Millionen Euro über dem ursprünglichen Planansatz.



Der Ergebnishaushalt ist nach wie vor in der Planung ausgeglichen.

Im Finanzhaushalt reicht der Saldo der ordentlichen und außerordentlichen Ein- und Auszahlungen (Zeile F 23) weiterhin aus, um die Auszahlungen zur planmäßigen Tilgung von Investitionskrediten (Zeile F36) zu decken. Die geplante Kreditaufnahme ist in den Zinsen und Tilgungen bereits eingerechnet.

Demnach ist der Haushalt gemäß § 18 Abs. 1 GemHVO in der Planung ausgeglichen.

Nachstehende Hinweise sollen beim Umgang mit dem Nachtragshaushalt behilflich sein:

1. Eine Übersicht über den Gesamthaushalt, aufgeteilt nach Ergebnishaushalt und Finanzhaushalt und die entsprechenden Erhöhungen/Minderungen, befindet sich auf den Seiten 5-8.
2. Eine detaillierte Zusammenstellung aller geänderten Ansätze (teilhaushaltübergreifend) ist auf der Seite 9 dargestellt:
 - Zum jeweiligen Produkt ist ein Verweis zur Fundstelle im Ursprungshaushaltsplan 2021 (Spalte 5) angebracht.

Zweite Nachtragshaushaltssatzung der Stadt Wittlich für das Haushaltsjahr 2022

Der Stadtrat hat auf Grund der §§ 95 ff. der Gemeindeordnung für Rheinland-Pfalz in der derzeit geltenden Fassung, am 10.11.2022 folgende Nachtragshaushaltssatzung beschlossen, die nach Prüfung durch die Kreisverwaltung Bernkastel-Wittlich als Aufsichtsbehörde vom __.__.2022 bekannt gemacht wird.

§ 1 Ergebnis- und Finanzhaushalt

Mit dem Nachtragshaushaltsplan werden festgesetzt:

1. Im Ergebnishaushalt	gegenüber bisher	verändert um	nunmehr festgesetzt auf
	EURO	EURO	EURO
der Gesamtbetrag der Erträge	46.156.732	1.850.500	48.007.232
der Gesamtbetrag der Aufwendungen	45.870.589	1.861.400	47.731.989
der Jahresüberschuss	286.143	-10.900	275.243
2. Im Finanzhaushalt			
der Saldo der ordentlichen Ein- und Auszahlungen	2.428.781	-10.900	2.417.881
die Einzahlungen aus Investitionstätigkeit	10.081.518	+210.515	10.292.033
die Auszahlungen aus Investitionstätigkeit	27.923.783	+3.073.800	30.997.583
der Saldo der Ein- und Auszahlungen aus Investitionstätigkeit	-17.842.265	-2.863.285	-20.705.550
der Saldo der Ein- und Auszahlungen aus Finanzierungstätigkeit	15.412.984	+2.874.185	18.287.169

§ 2 Gesamtbetrag der vorgesehenen Kredite

Der Gesamtbetrag der vorgesehenen Kredite, deren Aufnahme zur Finanzierung von Investitionen und Investitionsförderungsmaßnahmen erforderlich ist, wird gegenüber der bisherigen Festsetzung neu festgesetzt für

verzinsten Kredite von bisher 17.800.000 Euro auf 20.700.000 Euro
zusammen von bisher 17.800.000 Euro auf 20.700.000 Euro.

§ 3 Verpflichtungsermächtigungen

Der Gesamtbetrag der Ermächtigungen zum Eingehen von Verpflichtungen, die in künftigen Haushaltsjahren zu Auszahlungen für Investitionen und Investitionsförderungsmaßnahmen (Verpflichtungsermächtigungen) führen können, bleibt unverändert bei 8.800.000 Euro.

Die Summe der Verpflichtungsermächtigungen, für die in den künftigen Haushaltsjahren voraussichtlich Investitionskredite aufgenommen werden müssen, bleibt unverändert bei 8.800.000 Euro.

§ 4 Kredite und Verpflichtungsermächtigungen für Sondervermögen

Die in § 5 der Haushaltssatzung der Stadt Wittlich für das Haushaltsjahr 2022 für Sondervermögen mit Sonderrechnung festgesetzten Kredite bleiben unverändert.

Die übrigen Festsetzungen bleiben unverändert.

Wittlich, den __.__.2022
Stadtverwaltung Wittlich

Joachim Rodenkirch
Bürgermeister

Ergebnishaushalt 2022 - 2.Nachtrag

erstellt am 14.10.2022

Ergebnishaushalt

Ertrags- und Aufwandsarten	Ergebnis 2020 1	Ansatz 2021 2	Ansatz 2022			Planung 2023 6	Planung 2024 7	Planung 2025 8
			Ansatz 3	mehr+/weniger- 4	neuer Ges.Ans. 5			
E1 + Steuern und ähnliche Abgaben	25.321.247	28.714.500	30.935.000	+2.010.000	32.945.000	32.075.500	32.536.000	33.051.000
E2 + Zuwendungen, allgemeine Umlagen und sonstige Transfererträge	7.845.318	8.416.711	7.345.237	+43.000	7.388.237	7.160.527	7.161.735	7.495.883
E3 + Erträge der sozialen Sicherung	2.353.962	2.539.500	2.645.500		2.645.500	2.645.500	2.645.500	2.645.500
E4 + Öffentlich-rechtliche Leistungsentgelte	1.780.607	1.821.990	1.847.190	-202.500	1.644.690	1.867.100	1.836.950	1.837.110
E5 + Privatrechtliche Leistungsentgelte	1.005.220	1.078.910	1.297.920		1.297.920	1.585.895	1.301.595	1.304.195
E6 + Kostenerstattungen und Kostenumlagen	770.426	764.375	803.935		803.935	806.235	810.985	810.235
E7 + Sonstige laufende Erträge	4.978.404	1.371.950	1.258.450		1.258.450	1.208.500	1.197.500	1.197.050
E8 = Summe der laufenden Erträge aus Verwaltungstätigkeit	44.055.184	44.707.936	46.133.232	+1.850.500	47.983.732	47.349.257	47.490.265	48.340.973
E9 - Personal- und Versorgungsaufwendungen	11.632.034	12.252.633	12.776.157		12.776.157	13.079.769	13.387.639	13.699.978
E10 - Aufwendungen für Sach- und Dienstleistungen	6.458.480	8.088.223	8.023.175	+479.900	8.503.075	7.371.250	7.381.320	7.492.020
E11 - Abschreibungen	3.970.065	3.781.230	3.723.854		3.723.854	3.605.234	3.447.728	4.305.526
E12 - Zuwendungen, Umlagen und sonstige Transferaufwendungen	16.613.566	16.479.100	15.113.700	+1.400.000	16.513.700	16.546.400	16.825.400	17.393.400
E13 - Aufwendungen der sozialen Sicherung	2.473.575	3.000.000	2.950.000		2.950.000	2.950.000	2.950.000	2.950.000
E14 - Sonstige laufende Aufwendungen	1.908.250	2.282.595	2.291.855	-18.500	2.273.355	2.309.005	2.072.175	2.096.855
E15 = Summe der laufenden Aufwendungen aus Verwaltungstätigkeit	43.055.970	45.883.781	44.878.741	+1.861.400	46.740.141	45.861.658	46.064.262	47.937.779
E16 = Laufendes Ergebnis aus Verwaltungstätigkeit	999.214	-1.175.845	1.254.491	-10.900	1.243.591	1.487.599	1.426.003	403.194
E17 + Zinserträge und sonstige Finanzerträge	66.929	54.100	23.000		23.000	23.000	23.000	23.000
E18 - Zinsaufwendungen und sonstige Finanzaufwendungen	911.149	838.760	991.848		991.848	1.214.730	1.147.551	1.092.277
E19 = Saldo der Zins- und sonstigen Finanzerträge und -aufwendungen	-844.220	-784.660	-968.848		-968.848	-1.191.730	-1.124.551	-1.069.277
E20 = Ordentliches Ergebnis	154.994	-1.960.505	285.643	-10.900	274.743	295.869	301.452	-666.083
E21 = Außerordentliches Ergebnis	12.303	0	500		500	500	500	500
E22 = Saldo aus internen Leistungsbeziehungen	0	0	0		0	0	0	0
E23 = Jahresergebnis (Jahresüberschuss/Jahresfehlbetrag)	167.297	-1.960.505	286.143	-10.900	275.243	296.369	301.952	-665.583

Seite 5 von 37

Stadtverwaltung Wittlich

Ergebnishaushalt 2022 - 2.Nachtrag

erstellt am 14.10.2022

Ergebnishaushalt

Ertrags- und Aufwandsarten	Ergebnis 2020 1	Ansatz 2021 2	Ansatz 2022			Planung 2023 6	Planung 2024 7	Planung 2025 8
			Ansatz 3	mehr+/weniger- 4	neuer Ges.Ans. 5			

Entwurf

Stadtverwaltung Wittlich

Finanzhaushalt 2022 - 2.Nachtrag

erstellt am 14.10.2022

Finanzhaushalt

Ein- und Auszahlungsarten	Ergebnis 2020 1	Ansatz 2021 2	Ansatz 2022			Planung 2023 6	Planung 2024 7	Planung 2025 8
			Ansatz 3	mehr+/weniger- 4	neuer Ges.ans. 5			
F1 + Steuern und ähnliche Abgaben	26.809.122	28.714.500	30.935.000	+2.010.000	32.945.000	32.075.500	32.536.000	33.051.000
F2 + Zuwendungen, allgemeine Umlagen und sonstige Transfereinzahlungen	9.752.587	7.797.881	6.724.811	+43.000	6.767.811	6.565.721	6.577.929	6.654.929
F3 + Einzahlungen der sozialen Sicherung	2.989.552	2.539.500	2.645.500		2.645.500	2.645.500	2.645.500	2.645.500
F4 + Öffentlich-rechtliche Leistungsentgelte	891.902	895.450	936.900	-202.500	734.400	957.900	958.400	959.400
F5 + Privatrechtliche Leistungsentgelte	1.018.073	1.078.910	1.297.920		1.297.920	1.585.895	1.301.595	1.304.195
F6 + Kostenerstattungen und Kostenumlagen	683.264	724.375	753.935		753.935	756.235	760.985	760.235
F7 + Sonstige laufende Einzahlungen	5.979.656	1.371.950	1.258.450		1.258.450	1.208.500	1.197.500	1.197.050
F8 = Summe der laufenden Einzahlungen aus Verwaltungstätigkeit	48.124.154	43.122.566	44.552.516	+1.850.500	46.403.016	45.795.251	45.977.909	46.572.309
F9 - Personal- und Versorgungsauszahlungen	11.162.506	12.252.633	12.776.157		12.776.157	13.079.769	13.387.639	13.699.978
F10 - Auszahlungen für Sach- und Dienstleistungen	6.437.176	8.088.223	8.023.175	+479.900	8.503.075	7.371.250	7.381.320	7.492.020
F12 - Zuwendungen, Umlagen und sonstige Transferauszahlungen	16.372.322	16.479.100	15.113.700	+1.400.000	16.513.700	16.546.400	16.825.400	17.393.400
F13 - Auszahlungen der sozialen Sicherung	2.628.226	3.000.000	2.950.000		2.950.000	2.950.000	2.950.000	2.950.000
F14 - Sonstige laufende Auszahlungen	1.740.848	2.282.595	2.291.855	-18.500	2.273.355	2.309.005	2.072.175	2.096.855
F15 = Summe der laufenden Auszahlungen aus Verwaltungstätigkeit	38.341.079	42.102.551	41.154.887	+1.861.400	43.016.287	42.256.424	42.616.534	43.632.253
F16 = Saldo der laufenden Ein- und Auszahlungen aus Verwaltungstätigkeit	9.783.075	1.020.015	3.397.629	-10.900	3.386.729	3.538.827	3.361.375	2.940.056
F17 + Zinseinzahlungen und sonstige Finanzeinzahlungen	56.866	54.100	23.000		23.000	23.000	23.000	23.000
F18 - Zinsauszahlungen und sonstige Finanzauszahlungen	856.033	838.760	991.848		991.848	1.214.730	1.147.551	1.052.277
F19 = Saldo der Zins- und sonstigen Finanzein- und auszahlungen	-799.167	-784.660	-968.848		-968.848	-1.191.730	-1.124.551	-1.029.277
F20 = Saldo der ordentlichen Ein- und Auszahlungen	8.983.908	235.355	2.428.781	-10.900	2.417.881	2.347.097	2.236.824	1.910.779
F21 = Saldo der außerordentlichen Ein- und Auszahlungen	-8.362	0	500		500	500	500	500
F22 = Saldo der Ein- und Auszahlungen aus internen Leistungsbeziehungen	0	0	0		0	0	0	0
F23 = Saldo der ordentlichen und außerordentlichen Ein- und Auszahlungen	8.975.546	235.355	2.429.281	-10.900	2.418.381	2.347.597	2.237.324	1.911.279
F24 + Einzahlungen aus Investitionszuwendungen	820.671	1.491.655	5.751.930	+57.500	5.809.430	5.203.000	1.422.950	110.000
F25 + Einzahlungen aus Beiträgen und ähnlichen Entgelten	817.925	733.615	3.079.588	+153.015	3.232.603	2.089.320	885.000	590.000

Seite 7 von 37

Stadtverwaltung Wittlich

Finanzhaushalt 2022 - 2.Nachtrag

erstellt am 14.10.2022

Finanzhaushalt

Ein- und Auszahlungsarten	Ergebnis 2020 1	Ansatz 2021 2	Ansatz 2022			Planung 2023 6	Planung 2024 7	Planung 2025 8
			Ansatz 3	mehr+/weniger- 4	neuer Ges.ans. 5			
F26 + Sonstige Investitionseinzahlungen	791.444	475.060	1.250.000		1.250.000	4.129.800	1.131.100	727.320
F27 = Summe der Einzahlungen aus Investitionstätigkeit	2.430.040	2.700.330	10.081.518	+210.515	10.292.033	11.422.120	3.439.050	1.427.320
F28 - Auszahlungen für immaterielle Vermögensgegenstände	312.880	247.010	196.500		196.500	0	0	0
F29 - Auszahlungen für Sachanlagen	6.322.992	12.668.365	27.661.783	+3.073.800	30.735.583	10.260.000	3.930.000	355.000
F31 - Sonstige Investitionsauszahlungen	65.837	67.000	65.500		65.500	65.500	65.500	65.500
F32 = Summe der Auszahlungen aus Investitionstätigkeit	6.701.708	12.982.375	27.923.783	+3.073.800	30.997.583	10.325.500	3.995.500	420.500
F33 = Saldo der Ein- und Auszahlungen aus Investitionstätigkeit	-4.271.668	-10.282.045	-17.842.265	-2.863.285	-20.705.550	1.096.620	-556.450	1.006.820
F34 = Finanzmittelüberschuss / -fehlbetrag	4.703.877	-10.046.690	-15.412.984	-2.874.185	-18.287.169	3.444.217	1.680.874	2.918.099
F35 + Aufnahme von Investitionskrediten	0	10.280.000	17.800.000	+2.900.000	20.700.000	0	0	0
F36 - Tilgung von Investitionskrediten	1.861.206	2.218.775	2.411.799		2.411.799	2.668.506	2.212.954	2.175.442
F37 = Saldo der Ein- und Auszahlungen aus Investitionskrediten	-1.861.206	8.061.225	15.388.201	+2.900.000	18.288.201	-2.668.506	-2.212.954	-2.175.442
F38 = Veränderung der liquiden Mittel (ohne durchlaufende Gelder)	1.560.421	1.985.465	24.783	-25.815	-1.032	-775.711	532.080	-742.657
F39 = Saldo der Ein- und Auszahlungen aus Krediten zur Liquiditätssicherung	0	0	0		0	0	0	0
F40 = Saldo der Ein- und Auszahlungen aus Finanzierungstätigkeit	-300.784	10.046.690	15.412.984	+2.874.185	18.287.169	-3.444.217	-1.680.874	-2.918.099
F41 = Saldo der durchlaufenden Gelder	-184.234	0	0		0	0	0	0
F42 = Verwendung Finanzmittelüberschuss / Deckung Finanzmittelfehlbetrag	-485.018	10.046.690	15.412.984	+2.874.185	18.287.169	-3.444.217	-1.680.874	-2.918.099
F43 = Veränderung der liquiden Mittel (einschl. durchlaufende Gelder)	-1.744.655	-1.985.465	-24.783	+25.815	1.032	775.711	-532.080	742.657
F44 = nachrichtlich: Ausgleich Finanzhaushalt	7.114.340	-1.983.420	17.482	-10.900	6.582	-320.909	24.370	-264.163

Teilhaushaltsübergreifende Zusammenfassung
geändert. Ansätze

Teilhaushaltsübergreifende Zusammenstellung der geänderten Ansätze im Ergebnis- und Finanzhaushalt Zweiter Nachtrag 2022

Stadtverwaltung Wittlich

Ifd. Nr.	Produkt	Konto	Bezeichnung	FB	Seite HHP	bisheriger Ansatz	Erhöhung (+) / Minderung (-) um				neuer Ansatz	
							Ertrag	Aufwand	Einzahlung	Auszahlung	Ergebnisplan	Finanzplan
1	2	3	3	4	5	6	7	8	9	10	11	12
Änderungen Investitionsauszahlungen												
				Z								
				FB 1								
	126	071212	Brandschutz	FB 1		0				50.000		50.000
	126	072500	Brandschutz	FB 1		0				56.000		56.000
				FB 2								
	1142	029900	Liegenschaften	FB 2		1.601.743				2.507.800		4.109.543
				FB 3								
	5752	096209	Kommunale Tourismusförderung	FB 3		25.000				30.000		55.000
				FB TB								
	5511	096201	Öffentliches Grün	FB TB		30.000				110.000		140.000
	541	096219	Gemeindestraßen	FB TB		0				320.000		
										3.073.800		
Änderungen Investitionseinzahlungen												
				FB 1								
	126	23142001	Brandschutz	FB 1		0			32.500			32.500
				FB 2								0
	5541	233210	Landschaftsschutz	FB 2					62.485			62.485
	5541	233211	Landschaftsschutz	FB 2					54.250			54.250
	5541	233212	Landschaftsschutz	FB 2					36.280			36.280
				FB 3								0
	5752	231410	Kommunale Tourismusförderung	FB 3		15.000			25.000			40.000
									210.515			
Änderungen ordentliche Aufwendungen/Auszahlungen												
				FB 1								
	123	523800	Verkehrsangelegenheiten	FB 1		500	9.000			9.000	9.500	9.500
	315	523800	Mehrgenerationenzentrum	FB 1		0	600.000			600.000	600.000	600.000
	4241	523500	Vitelliusbad	FB 1		300	-300			-300	0	0
	4241	523600	Vitelliusbad	FB 1		90.000	-86.000			-86.000	4.000	4.000
	4241	523700	Vitelliusbad	FB 1		10.000	-2.800			-2.800	7.200	7.200
	4241	523800	Vitelliusbad	FB 1		3.000	-3.000			-3.000	0	0
	4241	524400	Vitelliusbad	FB 1		17.000	-17.000			-17.000	0	0
	4241	525310	Vitelliusbad	FB 1		13.000	-12.000			-12.000	1.000	1.000
	4241	525430	Vitelliusbad	FB 1		2.500	-2.500			-2.500	0	0
	4241	529200	Vitelliusbad	FB 1		6.000	-5.500			-5.500	500	500
	4241	561500	Vitelliusbad	FB 1		1.500	-1.500			-1.500	0	0
	4241	562400	Vitelliusbad	FB 1		500	-500			-500	0	0
	4241	562500	Vitelliusbad	FB 1		300	-300			-300	0	0
	4241	563100	Vitelliusbad	FB 1		200	-200			-200	0	0
	4241	563600	Vitelliusbad	FB 1		1.500	-1.500			-1.500	0	0
	4241	564100	Vitelliusbad	FB 1		16.500	-14.500			-14.500	2.000	2.000
				FB SBF								
	6115	544210	Allgemeine Umlagen	FB SBF		12.400.000		1.400.000		1.400.000	13.800.000	
								1.861.400		1.861.400		
Änderungen ordentliche Erträge/Einzahlungen												
				FB 1								
	4241	432107	Vitelliusbad	FB 1		200.000	-200.000			-200.000	0	0
	4241	432119	Vitelliusbad	FB 1		2.500	-2.500			-2.500	0	0
				FB 2								
	511	414410	Entwicklungsmaßnahmen	FB 2			32.900			32.900	32.900	32.900
	511	414420	Entwicklungsmaßnahmen	FB 2			10.100			10.100	10.100	10.100
				FB SBF								

Teilhaushaltsübergreifende Zusammenfassung
geändert. Ansätze

Teilhaushaltsübergreifende Zusammenstellung der geänderten Ansätze im Ergebnis- und Finanzhaushalt Zweiter Nachtrag 2022

Stadtverwaltung Wittlich

Ifd. Nr.	Produkt	Konto	Bezeichnung	FB	Seite HHP ①	bisheriger Ansatz	Erhöhung (+) / Minderung (-) um				neuer Ansatz		
							Ertrag	Aufwand	Einzahlung	Auszahlung	Ergebnisplan	Finanzplan	
	6111	401310	Steuern	FB SBF	234	15.400.000	1.250.000		1.250.000		16.650.000		
	6111	402100	Steuern	FB SBF		7.500.000	760.000		760.000		8.260.000		
							1.850.500		1.850.500				
							1.850.500	1.861.400	1.850.500	1.861.400			

① Hinweis auf die entsprechende Seite im ursprünglichen Haushaltsplan

② Seitenzahl der Erläuterungen zum Produkt im Nachtragshaushalt

Zusammenfassung	Ertrag	Aufwand	Einzahlung	Auszahlung	
-10.900	1.850.500	1.861.400	1.850.500	1.861.400	-10.900
	ERGHH		O+A Ein, Auszahlungen	Investiv	
1. Nachtrag 2022	286.143		2.429.281	-17.842.265	
Veränderung Ergebnis	-10.900		-10.900	-2.863.285	
ord. + außerord. Ergebnis Nachtrag	275.243	o + ao E + A	2.418.381	-20.705.550	I E + IA
				-18.287.169	Finanzmittelfehlbetrag/ überschuss
		planm. Tilgung		2.411.799	
		freie Finanzspitze		6.582	

Entwurf

Teilergebnishaushalt 2022 - 2.Nachtrag

Fachbereich

FB1 Teilhaushalt Fachbereich 1

erstellt am 14.10.2022

Ertrags- und Aufwandsarten	Ergebnis 2020 1	Ansatz 2021 2	Ansatz 2022			Planung 2023 6	Planung 2024 7	Planung 2025 8
			Ansatz 3	mehr+/weniger- 4	neuer Ges.Ans. 5			
E2 + Zuwendungen, allgemeine Umlagen und sonstige Transfererträge	4.385.569	4.267.929	4.438.200		4.438.200	4.276.940	4.344.320	4.683.858
E3 + Erträge der sozialen Sicherung	2.353.962	2.539.500	2.645.500		2.645.500	2.645.500	2.645.500	2.645.500
E4 + Öffentlich-rechtliche Leistungsentgelte	445.141	552.750	553.700	-202.500	351.200	553.700	553.700	553.700
E5 + Privatrechtliche Leistungsentgelte	248.974	324.650	319.460		319.460	319.660	319.660	319.660
E6 + Kostenerstattungen und Kostenumlagen	71.119	69.775	28.775		28.775	28.775	30.525	29.775
E7 + Sonstige laufende Erträge	153.432	224.600	142.600		142.600	142.600	142.600	142.600
E8 = Summe der laufenden Erträge aus Verwaltungstätigkeit	7.658.196	7.979.204	8.128.235	-202.500	7.925.735	7.967.175	8.036.305	8.375.093
E9 - Personal- und Versorgungsaufwendungen	6.348.379	7.157.553	7.275.802		7.275.802	7.454.428	7.640.791	7.825.610
E10 - Aufwendungen für Sach- und Dienstleistungen	1.830.515	2.686.228	2.460.525	+479.900	2.940.425	2.211.500	2.246.550	2.282.750
E11 - Abschreibungen	807.632	773.880	778.799		778.799	732.139	716.789	1.635.669
E12 - Zuwendungen, Umlagen und sonstige Transferaufwendungen	772.834	822.000	823.300		823.300	808.000	808.000	808.000
E13 - Aufwendungen der sozialen Sicherung	2.473.575	3.000.000	2.950.000		2.950.000	2.950.000	2.950.000	2.950.000
E14 - Sonstige laufende Aufwendungen	778.909	837.685	845.785	-18.500	827.285	825.905	826.955	842.305
E15 = Summe der laufenden Aufwendungen aus Verwaltungstätigkeit	13.011.845	15.277.346	15.134.211	+461.400	15.595.611	14.981.972	15.189.085	16.344.334
E16 = Laufendes Ergebnis aus Verwaltungstätigkeit	-5.353.649	-7.298.142	-7.005.976	-663.900	-7.669.876	-7.014.797	-7.152.780	-7.969.241
E18 - Zinsaufwendungen und sonstige Finanzaufwendungen	0	160	85		85	14	0	0
E19 = Saldo der Zins- und sonstigen Finanzerträge und -aufwendungen	0	-160	-85		-85	-14	0	0
E20 = Ordentliches Ergebnis	-5.353.649	-7.298.302	-7.006.061	-663.900	-7.669.961	-7.014.811	-7.152.780	-7.969.241
E21 = Außerordentliches Ergebnis	14.055	0	500		500	500	500	500
E22 = Saldo aus internen Leistungsbeziehungen	0	0	0		0	0	0	0
E23 = Jahresergebnis (Jahresüberschuss/Jahresfehlbetrag) des Teilhaushalts	-5.339.594	-7.298.302	-7.005.561	-663.900	-7.669.461	-7.014.311	-7.152.280	-7.968.741

Teilergebnishaushalt Fachbereich 1

Stadtverwaltung Wittlich

Teilfinanzhaushalt 2022 - 2.Nachtrag

Fachbereich

FB1 Teilhaushalt Fachbereich 1

Ein- und Auszahlungsarten	Ergebnis 2020 1	Ansatz 2021 2	Ansatz 2022			Planung 2023 6	Planung 2024 7	Planung 2025 8
			Ansatz 3	mehr+/weniger- 4	neuer Ges.Ans. 5			
F2+ Zuwendungen, allgemeine Umlagen und sonstige Transfereinzahlungen	4.046.233	3.952.609	4.121.300		4.121.300	3.977.600	4.049.400	4.126.400
F3+ Einzahlungen der sozialen Sicherung	2.989.552	2.539.500	2.645.500		2.645.500	2.645.500	2.645.500	2.645.500
F4+ Öffentlich-rechtliche Leistungsentgelte	461.460	552.750	553.700	-202.500	351.200	553.700	553.700	553.700
F5+ Privatrechtliche Leistungsentgelte	262.625	324.650	319.460		319.460	319.660	319.660	319.660
F6+ Kostenerstattungen und Kostenumlagen	58.639	69.775	28.775		28.775	28.775	30.525	29.775
F7+ Sonstige laufende Einzahlungen	152.396	224.600	142.600		142.600	142.600	142.600	142.600
F8 = Summe der laufenden Einzahlungen aus Verwaltungstätigkeit	7.970.905	7.663.884	7.811.335	-202.500	7.608.835	7.667.835	7.741.385	7.817.635
F9 - Personal- und Versorgungsauszahlungen	6.375.505	7.157.553	7.275.802		7.275.802	7.454.428	7.640.791	7.825.610
F10 - Auszahlungen für Sach- und Dienstleistungen	1.861.822	2.686.228	2.460.525	-120.100	2.340.425	2.211.500	2.246.550	2.282.750
F12 - Zuwendungen, Umlagen und sonstige Transferauszahlungen	788.420	822.000	823.300		823.300	808.000	808.000	808.000
F13 - Auszahlungen der sozialen Sicherung	2.628.226	3.000.000	2.950.000		2.950.000	2.950.000	2.950.000	2.950.000
F14 - Sonstige laufende Auszahlungen	704.350	837.685	845.785	-18.500	827.285	825.905	826.955	842.305
F15 = Summe der laufenden Auszahlungen aus Verwaltungstätigkeit	12.358.324	14.503.466	14.355.412	-138.600	14.216.812	14.249.833	14.472.296	14.708.665
F16 = Saldo der laufenden Ein- und Auszahlungen aus Verwaltungstätigkeit	-4.387.419	-6.839.582	-6.544.077	-63.900	-6.607.977	-6.581.998	-6.730.911	-6.891.030
F18 - Zinsauszahlungen und sonstige Finanzauszahlungen	236	160	85		85	14	0	0
F19 = Saldo der Zins- und sonstigen Finanzein- und auszahlungen	-236	-160	-85		-85	-14	0	0
F20 = Saldo der ordentlichen Ein- und Auszahlungen	-4.387.655	-6.839.742	-6.544.162	-63.900	-6.608.062	-6.582.012	-6.730.911	-6.891.030
F21 = Saldo der außerordentlichen Ein- und Auszahlungen	845	0	500		500	500	500	500
F22 = Saldo der Ein- und Auszahlungen aus internen Leistungsbeziehungen	0	0	0		0	0	0	0
F23 = Saldo der ordentlichen und außerordentlichen Ein- und Auszahlungen	-4.386.810	-6.839.742	-6.543.662	-63.900	-6.607.562	-6.581.512	-6.730.411	-6.890.530
F24+ Einzahlungen aus Investitionszuwendungen	324.429	546.655	4.786.930	+32.500	4.819.430	4.800.000	1.422.950	110.000
F27 = Summe der Einzahlungen aus Investitionstätigkeit	324.429	546.655	4.786.930	+32.500	4.819.430	4.800.000	1.422.950	110.000
F28 - Auszahlungen für immaterielle Vermögensgegenstände	3.652	1.800	2.500		2.500	0	0	0

Teilfinanzhaushalt 2022 - 2.Nachtrag

Fachbereich

FB1 Teilhaushalt Fachbereich 1

Ein- und Auszahlungsarten	Ergebnis 2020 1	Ansatz 2021 2	Ansatz 2022			Planung 2023 6	Planung 2024 7	Planung 2025 8
			Ansatz 3	mehr+/weniger- 4	neuer Ges.Ans. 5			
F29 - Auszahlungen für Sachanlagen	1.194.913	1.539.750	22.753.090	+106.000	22.859.090	6.350.000	3.210.000	350.000
F32 = Summe der Auszahlungen aus Investitionstätigkeit	1.198.564	1.541.550	22.755.590	+106.000	22.861.590	6.350.000	3.210.000	350.000
F33 = Saldo der Ein- und Auszahlungen aus Investitionstätigkeit	-874.135	-994.895	-17.968.660	-73.500	-18.042.160	-1.550.000	-1.787.050	-240.000
F34 = Finanzmittelüberschuss / -fehlbetrag des Teilhaushalts	-5.260.945	-7.834.637	-24.512.322	-137.400	-24.649.722	-8.131.512	-8.517.461	-7.130.530
F36 - Tilgung von Investitionskrediten	75.628	75.625	75.628		75.628	37.790	0	0
F37 = Saldo der Ein- und Auszahlungen aus Investitionskrediten	-75.628	-75.625	-75.628		-75.628	-37.790	0	0
F38 = Veränderung der liquiden Mittel (ohne durchlaufende Gelder)	0	0	0		0	0	0	0
F39 = Saldo der Ein- und Auszahlungen aus Krediten zur Liquiditätssicherung	0	0	0		0	0	0	0
F40 = Saldo der Ein- und Auszahlungen aus Finanzierungstätigkeit	-75.628	-75.625	-75.628		-75.628	-37.790	0	0
F41 = Saldo der durchlaufenden Gelder	32.084	0	0		0	0	0	0
F42 = Verwendung Finanzmittelüberschuss / Deckung Finanzmittelfehlbetrag	-43.544	-75.625	-75.628		-75.628	-37.790	0	0
F43 = Veränderung der liquiden Mittel (einschl. durchlaufende Gelder)	32.084	0	0		0	0	0	0
F44 = nachrichtlich: Ausgleich Teilfinanzhaushalt	-4.462.438	-6.915.367	-6.619.290	-63.900	-6.683.190	-6.619.302	-6.730.411	-6.890.530

Produktkontenübersicht nach Produkten - 2022

Haupt- 1 Zentrale Verwaltung
 Produktbereich 12 Sicherheit und Ordnung
 Produktgruppe 123 Verkehrsangelegenheiten

Konto	Ansatz 2022 2	Planung 2023 3	Planung 2024 4	Planung 2025 5
1				
Erträge und Aufwendungen				
Aufwendungen				
523800 Geringwertige Geräte, Ausstattungs-, Ausrüstungs- und sonstige Gebrauchsgegenstände verantwortlich : Jan Mußweiler	9.000	0	0	0
Summe Erträge	0	0	0	0
Summe Aufwendungen	9.000	0	0	0
Abgleich Produkt 123	9.000-	0	0	0

Entwurf

Produktkontenübersicht nach Produkten - 2022

Haupt- 1 Zentrale Verwaltung
 Produktbereich 12 Sicherheit und Ordnung
 Produktgruppe 126 Brandschutz

Konto	Ansatz 2022	Planung 2023	Planung 2024	Planung 2025
1	2	3	4	5
Aktiva				
Vermögenszugänge				
071212 Mittleres Löschfahrzeug verantwortlich : Birgit Rensch	50.000	0	0	0
072502 technische Anlagen des Brand- und Hochwasser- und Katastrophenschutzes verantwortlich : Birgit Rensch	56.000	0	0	0
Summe Vermögenszugänge	106.000	0	0	0
Summe Vermögensabgänge	0	0	0	0
Abgleich Produkt 126	106.000	0	0	0
Passiva				
Sonderposten; Kreditaufnahmen für Inv. u.ä.				
23142001 Zuwendung vom Land verantwortlich : Birgit Rensch <u>Erläuterung :</u>	32.500	0	0	0
Summe Sonderposten; Kreditaufnahmen für Inv. u.ä.	32.500	0	0	0
Summe Kredittilgungen für Investitionen u.ä.	0	0	0	0
Abgleich Produkt 126	32.500	0	0	0

Produktkontenübersicht nach Produkten - 2022

Haupt- 3 Soziales und Jugend
 Produktbereich 31 Soziale Hilfen
 Produktgruppe 315 Mehrgenerationenzentrum (MGZ)

Konto	Ansatz 2022	Planung 2023	Planung 2024	Planung 2025
1	2	3	4	5
Erträge und Aufwendungen				
Aufwendungen				
523800 Geringwertige Geräte, Ausstattungs-, Ausrüstungs- und sonstige Gebrauchsgegenstände verantwortlich : Michael Schmitt	600.000	0	0	0
Summe Erträge	0	0	0	0
Summe Aufwendungen	600.000	0	0	0
Abgleich Produkt 315	600.000-	0	0	0

Produktkontenübersicht nach Produkten - 2022

Produktbereich 42 Sportförderung
 Produktgruppe 424 Sportstätten und Bäder
 Produkt 4241 Vitelliusbad

Konto	Ansatz 2022	Planung 2023	Planung 2024	Planung 2025
1	2	3	4	5
Erträge und Aufwendungen				
Erträge				
432107 Entgelte f. d. Benutzung von öffentl. Einrichtungen u . f. wirtschaftl. Dienstl. 7 % USt verantwortlich : Michael Schmitt <u>Erläuterung :</u> Eintrittsgelder	200.000-	0	0	0
432119 Entgelte f. d. Benutzung von öffentl. Einrichtungen u . f. wirtschaftl. Dienstl. 19 % USt verantwortlich : Michael Schmitt <u>Erläuterung :</u> Aquafitness	2.500-	0	0	0
Aufwendungen				
523500 Fahrzeugunterhaltung verantwortlich : Michael Schmitt	300-	0	0	0
523600 Unterhaltung der Maschinen und technischen Anlagen verantwortlich : Michael Schmitt <u>Erläuterung :</u> Miete Bodenreinigungsgerät 6.500€, Fugendicht 2.000 €, Austausch defekter Magnetventile 2.500 €, Wartung, Reparatur Pumpen 15.000 €, Austausch Dosier/Schlauchpumpen 4.000 €, Fliesenarbeiten 60.000€, Generelle Reparaturarbeiten 12.000 €, Überprüfung Wärmetauscher 8.000 €, Wartungsarbeiten Wasserrutsche 3.500 €, Rinnenroste 6.000 €, Wartungsarbeiten Beckentechnik 10.000 €, Austausch defekter Klappen Technikbereich 10.000 €, Ausbesserung Startblöcke, Umkleideschnecken 1.500 €	86.000-	0	0	0
523700 Unterhaltung der Betriebs- und Geschäftsausstattung verantwortlich : Michael Schmitt <u>Erläuterung :</u> Wartung, Kassenanlage, Erneuerung Bankbretter 10.000 €, Pfandschlösser und Werfächer 2.000 € u.a.	2.800-	0	0	0
523800 Geringwertige Geräte, Ausstattungs-, Ausrüstungs- und sonstige Gebrauchsgegenstände verantwortlich : Michael Schmitt <u>Erläuterung :</u> Schwimmutensilien, Chipcoins, Werkzeug usw.	3.000-	0	0	0
524400 Weitere Verwaltungs- und Betriebsaufwendungen verantwortlich : Michael Schmitt <u>Erläuterung :</u> Verbrauchsmaterial, Erneuerung Filtermaterial 3.000 €, Chemikalien und Reinigungsmittel (bisher GLM) 10.000 €	17.000-	0	0	0
525310 Kostenerstattung an Sondervermögen verantwortlich : Michael Schmitt	12.000-	0	0	0
525430 Kostenerstattung an Gemeinden und Gemeindeverbände verantwortlich : Michael Schmitt <u>Erläuterung :</u> Wasserproben	2.500-	0	0	0

Produktkontenübersicht nach Produkten - 2022

Produktbereich 42 Sportförderung
 Produktgruppe 424 Sportstätten und Bäder
Produkt 4241 Vitelliusbad

Konto	Ansatz 2022	Planung 2023	Planung 2024	Planung 2025
1	2	3	4	5
Erträge und Aufwendungen				
Aufwendungen				
529200 Sonstige Aufwendungen für Dienstleistungen verantwortlich : Michael Schmitt <u>Erläuterung :</u> Honorar Schwimmkurse	5.500-	0	0	0
561500 Aufwendungen für Dienst- und Schutzkleidung, persönliche Ausrüstungsgegenstände verantwortlich : Michael Schmitt	1.500-	0	0	0
562400 Datenverarbeitung verantwortlich : Michael Schmitt	500-	0	0	0
562500 Sachverständigen-, Gerichts- und ähnliche Aufwendungen verantwortlich : Michael Schmitt	300-	0	0	0
563100 Büromaterial verantwortlich : Michael Schmitt <u>Erläuterung :</u> Druckerpatronen, Textmarker, Kleber	200-	0	0	0
563600 Öffentlichkeitsarbeit verantwortlich : Michael Schmitt	1.500-	0	0	0
564100 Versicherungsbeiträge verantwortlich : Michael Schmitt	14.500-	0	0	0
Summe Erträge	202.500-	0	0	0
Summe Aufwendungen	147.600-	0	0	0
Abgleich Produkt 4241	54.900-	0	0	0

Teilergebnishaushalt 2022 - 2.Nachtrag

Fachbereich

FB2 Teilhaushalt Fachbereich 2

Ertrags- und Aufwandsarten	Ergebnis 2020 1	Ansatz 2021 2	Ansatz 2022			Planung 2023 6	Planung 2024 7	Planung 2025 8
			Ansatz 3	mehr+/weniger- 4	neuer Ges.Ans. 5			
E2+ Zuwendungen, allgemeine Umlagen und sonstige Transfererträge	85.342	173.712	142.152	+43.000	185.152	135.772	75.400	75.360
E4+ Öffentlich-rechtliche Leistungsentgelte	64.225	53.670	53.670		53.670	53.670	53.670	53.670
E5+ Privatrechtliche Leistungsentgelte	496.593	497.930	502.430		502.430	502.430	502.430	502.430
E6+ Kostenerstattungen und Kostenumlagen	40.014	40.200	39.900		39.900	39.900	39.900	39.900
E7+ Sonstige laufende Erträge	3.446.965	400.900	360.900		360.900	300.900	300.900	300.900
E8 = Summe der laufenden Erträge aus Verwaltungstätigkeit	4.133.139	1.166.412	1.099.052	+43.000	1.142.052	1.032.672	972.300	972.260
E9 - Personal- und Versorgungsaufwendungen	961.372	945.006	1.050.303		1.050.303	1.076.085	1.102.528	1.129.621
E10 - Aufwendungen für Sach- und Dienstleistungen	637.039	1.013.350	1.152.400		1.152.400	623.350	628.250	645.850
E11 - Abschreibungen	263.306	303.670	299.380		299.380	283.260	281.260	280.880
E14 - Sonstige laufende Aufwendungen	205.027	390.610	181.250		181.250	177.060	176.360	176.360
E15 = Summe der laufenden Aufwendungen aus Verwaltungstätigkeit	2.066.744	2.652.636	2.683.333		2.683.333	2.159.755	2.188.398	2.232.711
E16 = Laufendes Ergebnis aus Verwaltungstätigkeit	2.066.395	-1.486.224	-1.584.281	+43.000	-1.541.281	-1.127.083	-1.216.098	-1.260.451
E17+ Zinserträge und sonstige Finanzerträge	21.333	0	0		0	0	0	0
E18 - Zinsaufwendungen und sonstige Finanzaufwendungen	56.720	23.200	12.848		12.848	11.559	10.264	9.466
E19 = Saldo der Zins- und sonstigen Finanzerträge und -aufwendungen	-35.387	-23.200	-12.848		-12.848	-11.559	-10.264	-9.466
E20 = Ordentliches Ergebnis	2.031.008	-1.509.424	-1.597.129	+43.000	-1.554.129	-1.138.642	-1.226.362	-1.269.917
E21 = Außerordentliches Ergebnis	-745	0	0		0	0	0	0
E22 = Saldo aus internen Leistungsbeziehungen	0	0	0		0	0	0	0
E23 = Jahresergebnis (Jahresüberschuss/Jahresfehlbetrag) des Teilhaushalts	2.030.263	-1.509.424	-1.597.129	+43.000	-1.554.129	-1.138.642	-1.226.362	-1.269.917

Teilfinanzhaushalt 2022 - 2.Nachtrag

Fachbereich

FB2 Teilhaushalt Fachbereich 2

Ein- und Auszahlungsarten	Ergebnis 2020 1	Ansatz 2021 2	Ansatz 2022			Planung 2023 6	Planung 2024 7	Planung 2025 8
			Ansatz 3	mehr+/weniger- 4	neuer Ges.Ans. 5			
F2 + Zuwendungen, allgemeine Umlagen und sonstige Transfereinzahlungen	2.592	90.432	59.982	+43.000	102.982	59.592	0	0
F4 + Öffentlich-rechtliche Leistungsentgelte	28.968	23.200	23.200		23.200	23.200	23.200	23.200
F5 + Privatrechtliche Leistungsentgelte	498.998	497.930	502.430		502.430	502.430	502.430	502.430
F6 + Kostenerstattungen und Kostenumlagen	41.074	40.200	39.900		39.900	39.900	39.900	39.900
F7 + Sonstige laufende Einzahlungen	4.972.226	400.900	360.900		360.900	300.900	300.900	300.900
F8 = Summe der laufenden Einzahlungen aus Verwaltungstätigkeit	5.543.858	1.052.662	986.412	+43.000	1.029.412	926.022	866.430	866.430
F9 - Personal- und Versorgungsauszahlungen	965.186	945.006	1.050.303		1.050.303	1.076.085	1.102.528	1.129.621
F10 - Auszahlungen für Sach- und Dienstleistungen	663.744	1.013.350	1.152.400		1.152.400	623.350	628.250	645.850
F14 - Sonstige laufende Auszahlungen	129.604	390.610	181.250		181.250	177.060	176.360	176.360
F15 = Summe der laufenden Auszahlungen aus Verwaltungstätigkeit	1.758.535	2.348.966	2.383.953		2.383.953	1.876.495	1.907.138	1.951.831
F16 = Saldo der laufenden Ein- und Auszahlungen aus Verwaltungstätigkeit	3.785.323	-1.296.304	-1.397.541	+43.000	-1.354.541	-950.473	-1.040.708	-1.085.401
F19 = Saldo der Zins- und sonstigen Finanzein- und auszahlungen	0	0	0		0	0	0	0
F20 = Saldo der ordentlichen Ein- und Auszahlungen	3.785.323	-1.296.304	-1.397.541	+43.000	-1.354.541	-950.473	-1.040.708	-1.085.401
F21 = Saldo der außerordentlichen Ein- und Auszahlungen	-595	0	0		0	0	0	0
F22 = Saldo der Ein- und Auszahlungen aus internen Leistungsbeziehungen	0	0	0		0	0	0	0
F23 = Saldo der ordentlichen und außerordentlichen Ein- und Auszahlungen	3.784.728	-1.296.304	-1.397.541	+43.000	-1.354.541	-950.473	-1.040.708	-1.085.401
F24 + Einzahlungen aus Investitionszuwendungen	253.600	745.000	745.000		745.000	403.000	0	0
F25 + Einzahlungen aus Beiträgen und ähnlichen Entgelten	245.489	153.015	8.000	+153.015	161.015	30.000	25.000	15.000
F26 + Sonstige Investitionseinzahlungen	776.884	364.460	1.139.400		1.139.400	4.119.200	1.120.500	716.720
F27 = Summe der Einzahlungen aus Investitionstätigkeit	1.275.973	1.262.475	1.892.400	+153.015	2.045.415	4.552.200	1.145.500	731.720
F28 - Auszahlungen für immaterielle Vermögensgegenstände	5.208	150.000	135.000		135.000	0	0	0
F29 - Auszahlungen für Sachanlagen	3.329.052	8.981.040	2.456.743	+2.507.800	4.964.543	3.905.000	715.000	0
F31 - Sonstige Investitionsauszahlungen	65.837	67.000	65.500		65.500	65.500	65.500	65.500

Teilfinanzhaushalt 2022 - 2.Nachtrag

Fachbereich

FB2 Teilhaushalt Fachbereich 2

Ein- und Auszahlungsarten	Ergebnis 2020 1	Ansatz 2021 2	Ansatz 2022			Planung 2023 6	Planung 2024 7	Planung 2025 8
			Ansatz 3	mehr+/weniger- 4	neuer Ges.Ans. 5			
F32 = Summe der Auszahlungen aus Investitionstätigkeit	3.400.096	9.198.040	2.657.243	+2.507.800	5.165.043	3.970.500	780.500	65.500
F33 = Saldo der Ein- und Auszahlungen aus Investitionstätigkeit	-2.124.124	-7.935.565	-764.843	-2.354.785	-3.119.628	581.700	365.000	666.220
F34 = Finanzmittelüberschuss / -fehlbetrag des Teilhaushalts	1.660.604	-9.231.869	-2.162.384	-2.311.785	-4.474.169	-368.773	-675.708	-419.181
F37 = Saldo der Ein- und Auszahlungen aus Investitionskrediten	0	0	0		0	0	0	0
F38 = Veränderung der liquiden Mittel (ohne durchlaufende Gelder)	0	0	0		0	0	0	0
F39 = Saldo der Ein- und Auszahlungen aus Krediten zur Liquiditätssicherung	0	0	0		0	0	0	0
F40 = Saldo der Ein- und Auszahlungen aus Finanzierungstätigkeit	0	0	0		0	0	0	0
F41 = Saldo der durchlaufenden Gelder	4.991	0	0		0	0	0	0
F42 = Verwendung Finanzmittelüberschuss / Deckung Finanzmittelfehlbetrag	4.991	0	0		0	0	0	0
F43 = Veränderung der liquiden Mittel (einschl. durchlaufende Gelder)	4.991	0	0		0	0	0	0
F44 = nachrichtlich: Ausgleich Teilfinanzhaushalt	3.784.728	-1.296.304	-1.397.541	+43.000	-1.354.541	-950.473	-1.040.708	-1.085.401

Produktkontenübersicht nach Produkten - 2022

Produktbereich 11 Innere Verwaltung
 Produktgruppe 114 Zentrale Dienste
Produkt 1142 Liegenschaften

Konto	Ansatz 2022 2	Planung 2023 3	Planung 2024 4	Planung 2025 5
1				
Aktiva				
Vermögenszugänge				
029900 Ankauf sonstige unbebaute Grundstücke verantwortlich : Christian Gerhardy	2.507.800	0	0	0
Summe Vermögenszugänge	2.507.800	0	0	0
Summe Vermögensabgänge	0	0	0	0
Abgleich Produkt 1142	2.507.800	0	0	0

Entwurf

Produktkontenübersicht nach Produkten - 2022

Haupt- 5 Gestaltung Umwelt
 Produktbereich 51 Räumliche Planung und Entwicklung
 Produktgruppe 511 Räumliche Planungs- und Entwicklungsmaßnahmen

Konto	Ansatz 2022	Planung 2023	Planung 2024	Planung 2025
1	2	3	4	5
Erträge und Aufwendungen				
Erträge				
414410 Zuweisungen/Zuschüsse lfd. Zwecke vom Bund verantwortlich : Hans Hansen	32.900	0	0	0
414420 Zuweisungen/Zuschüsse lfd. Zwecke vom Land verantwortlich : Hans Hansen	10.100	0	0	0
Summe Erträge	43.000	0	0	0
Summe Aufwendungen	0	0	0	0
Abgleich Produkt 511	43.000	0	0	0

Entwurf

Produktkontenübersicht nach Produkten - 2022

Produktbereich 55 Natur- und Landschaftspflege
 Produktgruppe 554 Naturschutz und Landschaftspflege
Produkt 5541 Landschaftsschutz

Konto	Ansatz 2022	Planung 2023	Planung 2024	Planung 2025
1	2	3	4	5
Passiva				
Sonderposten; Kreditaufnahmen für Inv. u.ä.				
233210 Ablösung naturschutzrechtl. Ausgleichsbeträge "EV St. Paul, fehlende Flächen Bausendorf" verantwortlich : Hans Hansen	62.485	0	0	0
233211 Ablösung naturschutzrechtl. Ausgleichsbeträge "EV St. Paul, Fertigstellung Bausendorf und Dorf" verantwortlich : Hans Hansen	54.250	0	0	0
233212 Erstattung Beteiligung dauerhafte Unterhaltungskosten "EV St. Paul, Bausendorf" verantwortlich : Hans Hansen	36.280	0	0	0
Summe Sonderposten; Kreditaufnahmen für Inv. u.ä.	153.015	0	0	0
Summe Kreditilgungen für Investitionen u.ä.	0	0	0	0
Abgleich Produkt 5541	153.015	0	0	0

Entwurf

Teilergebnishaushalt 2022 - 2.Nachtrag

Fachbereich

FB3 Teilhaushalt Fachbereich 3

Ertrags- und Aufwandsarten	Ergebnis 2020 1	Ansatz 2021 2	Ansatz 2022			Planung 2023 6	Planung 2024 7	Planung 2025 8
			Ansatz 3	mehr+/weniger- 4	neuer Ges.Ans. 5			
E2+ Zuwendungen, allgemeine Umlagen und sonstige Transfererträge	156.436	204.140	89.756		89.756	73.376	67.656	63.386
E4+ Öffentlich-rechtliche Leistungsentgelte	96.615	97.000	97.000		97.000	98.000	98.500	99.500
E5+ Privatrechtliche Leistungsentgelte	216.321	253.230	473.030		473.030	760.805	476.505	479.105
E6+ Kostenerstattungen und Kostenumlagen	188.227	228.500	272.700		272.700	265.000	268.000	268.000
E7+ Sonstige laufende Erträge	26.873	6.250	13.250		13.250	23.300	12.300	11.850
E8 = Summe der laufenden Erträge aus Verwaltungstätigkeit	684.472	789.120	945.736		945.736	1.220.481	922.961	921.841
E9 - Personal- und Versorgungsaufwendungen	1.328.818	1.387.105	1.471.264		1.471.264	1.510.281	1.543.734	1.581.087
E10 - Aufwendungen für Sach- und Dienstleistungen	499.857	753.945	980.650		980.650	1.082.000	1.013.120	1.032.020
E11 - Abschreibungen	249.735	234.710	233.821		233.821	222.021	160.531	145.802
E12 - Zuwendungen, Umlagen und sonstige Transferaufwendungen	136.784	209.100	167.400		167.400	168.400	170.400	171.400
E14 - Sonstige laufende Aufwendungen	212.036	308.600	385.370		385.370	609.590	371.910	381.240
E15 = Summe der laufenden Aufwendungen aus Verwaltungstätigkeit	2.427.230	2.893.460	3.238.505		3.238.505	3.592.292	3.259.695	3.311.549
E16 = Laufendes Ergebnis aus Verwaltungstätigkeit	-1.742.757	-2.104.340	-2.292.769		-2.292.769	-2.371.811	-2.336.734	-2.389.708
E17+ Zinserträge und sonstige Finanzerträge	105	0	0		0	0	0	0
E19 = Saldo der Zins- und sonstigen Finanzerträge und -aufwendungen	105	0	0		0	0	0	0
E20 = Ordentliches Ergebnis	-1.742.652	-2.104.340	-2.292.769		-2.292.769	-2.371.811	-2.336.734	-2.389.708
E21 = Außerordentliches Ergebnis	0	0	0		0	0	0	0
E22 = Saldo aus internen Leistungsbeziehungen	0	0	0		0	0	0	0
E23 = Jahresergebnis (Jahresüberschuss/Jahresfehlbetrag) des Teilhaushalts	-1.742.652	-2.104.340	-2.292.769		-2.292.769	-2.371.811	-2.336.734	-2.389.708

Teilfinanzhaushalt 2022 - 2.Nachtrag

Fachbereich

FB3 Teilhaushalt Fachbereich 3

Ein- und Auszahlungsarten	Ergebnis 2020 1	Ansatz 2021 2	Ansatz 2022			Planung 2023 6	Planung 2024 7	Planung 2025 8
			Ansatz 3	mehr+/weniger- 4	neuer Ges.Ans. 5			
F2+ Zuwendungen, allgemeine Umlagen und sonstige Transfereinzahlungen	65.042	150.400	35.800		35.800	20.800	20.800	20.800
F4+ Öffentlich-rechtliche Leistungsentgelte	97.761	97.000	97.000		97.000	98.000	98.500	99.500
F5+ Privatrechtliche Leistungsentgelte	212.626	253.230	473.030		473.030	760.805	476.505	479.105
F6+ Kostenerstattungen und Kostenumlagen	136.637	228.500	272.700		272.700	265.000	268.000	268.000
F7+ Sonstige laufende Einzahlungen	27.321	6.250	13.250		13.250	23.300	12.300	11.850
F8 = Summe der laufenden Einzahlungen aus Verwaltungstätigkeit	539.388	735.380	891.780		891.780	1.167.905	876.105	879.255
F9 - Personal- und Versorgungsauszahlungen	1.365.879	1.387.105	1.471.264		1.471.264	1.510.281	1.543.734	1.581.087
F10 - Auszahlungen für Sach- und Dienstleistungen	567.021	753.945	980.650		980.650	1.082.000	1.013.120	1.032.020
F12 - Zuwendungen, Umlagen und sonstige Transferauszahlungen	142.902	209.100	167.400		167.400	168.400	170.400	171.400
F14 - Sonstige laufende Auszahlungen	199.637	308.600	385.370		385.370	609.590	371.910	381.240
F15 = Summe der laufenden Auszahlungen aus Verwaltungstätigkeit	2.275.439	2.658.750	3.004.684		3.004.684	3.370.271	3.099.164	3.165.747
F16 = Saldo der laufenden Ein- und Auszahlungen aus Verwaltungstätigkeit	-1.736.051	-1.923.370	-2.112.904		-2.112.904	-2.202.366	-2.223.059	-2.286.492
F17+ Zinseinzahlungen und sonstige Finanzeinzahlungen	192	0	0		0	0	0	0
F19 = Saldo der Zins- und sonstigen Finanzein- und auszahlungen	192	0	0		0	0	0	0
F20 = Saldo der ordentlichen Ein- und Auszahlungen	-1.735.859	-1.923.370	-2.112.904		-2.112.904	-2.202.366	-2.223.059	-2.286.492
F21 = Saldo der außerordentlichen Ein- und Auszahlungen	0	0	0		0	0	0	0
F22 = Saldo der Ein- und Auszahlungen aus internen Leistungsbeziehungen	0	0	0		0	0	0	0
F23 = Saldo der ordentlichen und außerordentlichen Ein- und Auszahlungen	-1.735.859	-1.923.370	-2.112.904		-2.112.904	-2.202.366	-2.223.059	-2.286.492
F24+ Einzahlungen aus Investitionszuwendungen	187.740	200.000	15.000	+25.000	40.000	0	0	0
F27 = Summe der Einzahlungen aus Investitionstätigkeit	187.740	200.000	15.000	+25.000	40.000	0	0	0
F28 - Auszahlungen für immaterielle Vermögensgegenstände	115.940	10.000	9.000		9.000	0	0	0
F29 - Auszahlungen für Sachanlagen	41.712	98.575	143.450	+30.000	173.450	0	0	0
F32 = Summe der Auszahlungen aus Investitionstätigkeit	157.651	108.575	152.450	+30.000	182.450	0	0	0

Teilfinanzhaushalt 2022 - 2.Nachtrag

Fachbereich

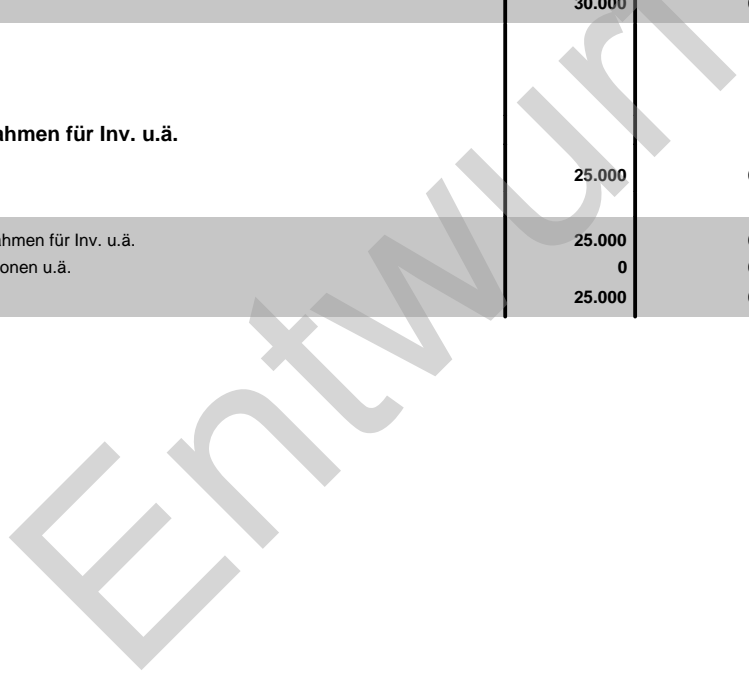
FB3 Teilhaushalt Fachbereich 3

Ein- und Auszahlungsarten	Ergebnis 2020 1	Ansatz 2021 2	Ansatz 2022			Planung 2023 6	Planung 2024 7	Planung 2025 8
			Ansatz 3	mehr+/weniger- 4	neuer Ges.Ans. 5			
F33 = Saldo der Ein- und Auszahlungen aus Investitionstätigkeit	30.088	91.425	-137.450	-5.000	-142.450	0	0	0
F34 = Finanzmittelüberschuss / -fehlbetrag des Teilhaushalts	-1.705.770	-1.831.945	-2.250.354	-5.000	-2.255.354	-2.202.366	-2.223.059	-2.286.492
F37 = Saldo der Ein- und Auszahlungen aus Investitionskrediten	0	0	0		0	0	0	0
F38 = Veränderung der liquiden Mittel (ohne durchlaufende Gelder)	0	0	0		0	0	0	0
F39 = Saldo der Ein- und Auszahlungen aus Krediten zur Liquiditätssicherung	0	0	0		0	0	0	0
F40 = Saldo der Ein- und Auszahlungen aus Finanzierungstätigkeit	0	0	0		0	0	0	0
F41 = Saldo der durchlaufenden Gelder	6.101	0	0		0	0	0	0
F42 = Verwendung Finanzmittelüberschuss / Deckung Finanzmittelfehlbetrag	6.101	0	0		0	0	0	0
F43 = Veränderung der liquiden Mittel (einschl. durchlaufende Gelder)	6.101	0	0		0	0	0	0
F44 = nachrichtlich: Ausgleich Teilfinanzhaushalt	-1.735.859	-1.923.370	-2.112.904		-2.112.904	-2.202.366	-2.223.059	-2.286.492

Produktkontenübersicht nach Produkten - 2022

Produktbereich 57 Wirtschaft und Tourismus
 Produktgruppe 575 Tourismus
Produkt 5752 Kommunale Tourismusförderung

Konto	Ansatz 2022	Planung 2023	Planung 2024	Planung 2025
1	2	3	4	5
Aktiva				
Vermögenszugänge				
096209 Radgarage Burgstraße verantwortlich : Rainer Wener	30.000	0	0	0
Summe Vermögenszugänge	30.000	0	0	0
Summe Vermögensabgänge	0	0	0	0
Abgleich Produkt 5752	30.000	0	0	0
Passiva				
Sonderposten; Kreditaufnahmen für Inv. u.ä.				
231410 Zuwendung vom Bund verantwortlich : Rainer Wener	25.000	0	0	0
Summe Sonderposten; Kreditaufnahmen für Inv. u.ä.	25.000	0	0	0
Summe Kredittilgungen für Investitionen u.ä.	0	0	0	0
Abgleich Produkt 5752	25.000	0	0	0



Teilergebnishaushalt 2022 - 2.Nachtrag

Fachbereich

SBF Teilhaushalt Finanzen

Ertrags- und Aufwandsarten	Ergebnis 2020 1	Ansatz 2021 2	Ansatz 2022			Planung 2023 6	Planung 2024 7	Planung 2025 8
			Ansatz 3	mehr+/weniger- 4	neuer Ges.Ans. 5			
E1 + Steuern und ähnliche Abgaben	25.321.247	28.714.500	30.935.000	+2.010.000	32.945.000	32.075.500	32.536.000	33.051.000
E2 + Zuwendungen, allgemeine Umlagen und sonstige Transfererträge	2.823.224	2.618.090	2.322.700		2.322.700	2.322.700	2.322.700	2.322.700
E6 + Kostenerstattungen und Kostenumlagen	142.195	119.100	129.100		129.100	129.100	129.100	129.100
E7 + Sonstige laufende Erträge	188.914	0	0		0	0	0	0
E8 = Summe der laufenden Erträge aus Verwaltungstätigkeit	28.475.581	31.451.690	33.386.800	+2.010.000	35.396.800	34.527.300	34.987.800	35.502.800
E12 - Zuwendungen, Umlagen und sonstige Transferaufwendungen	15.690.676	15.436.000	14.110.000	+1.400.000	15.510.000	15.557.000	15.834.000	16.401.000
E14 - Sonstige laufende Aufwendungen	34.386	0	0		0	0	0	0
E15 = Summe der laufenden Aufwendungen aus Verwaltungstätigkeit	15.725.062	15.436.000	14.110.000	+1.400.000	15.510.000	15.557.000	15.834.000	16.401.000
E16 = Laufendes Ergebnis aus Verwaltungstätigkeit	12.750.519	16.015.690	19.276.800	+610.000	19.886.800	18.970.300	19.153.800	19.101.800
E17 + Zinserträge und sonstige Finanzerträge	45.491	54.100	23.000		23.000	23.000	23.000	23.000
E18 - Zinsaufwendungen und sonstige Finanzaufwendungen	854.429	815.400	978.915		978.915	1.203.157	1.137.287	1.082.811
E19 = Saldo der Zins- und sonstigen Finanzerträge und -aufwendungen	-808.938	-761.300	-955.915		-955.915	-1.180.157	-1.114.287	-1.059.811
E20 = Ordentliches Ergebnis	11.941.581	15.254.390	18.320.885	+610.000	18.930.885	17.790.143	18.039.513	18.041.989
E21 = Außerordentliches Ergebnis	-1.008	0	0		0	0	0	0
E22 = Saldo aus internen Leistungsbeziehungen	0	0	0		0	0	0	0
E23 = Jahresergebnis (Jahresüberschuss/Jahresfehlbetrag) des Teilhaushalts	11.940.574	15.254.390	18.320.885	+610.000	18.930.885	17.790.143	18.039.513	18.041.989

Teilfinanzhaushalt 2022 - 2.Nachtrag

Fachbereich

SBF Teilhaushalt Finanzen

Ein- und Auszahlungsarten	Ergebnis 2020 1	Ansatz 2021 2	Ansatz 2022			Planung 2023 6	Planung 2024 7	Planung 2025 8
			Ansatz 3	mehr+/weniger- 4	neuer Ges.Ans. 5			
F1 + Steuern und ähnliche Abgaben	26.809.122	28.714.500	30.935.000	+2.010.000	32.945.000	32.075.500	32.536.000	33.051.000
F2 + Zuwendungen, allgemeine Umlagen und sonstige Transfereinzahlungen	5.590.210	2.658.090	2.372.700		2.372.700	2.372.700	2.372.700	2.372.700
F6 + Kostenerstattungen und Kostenumlagen	105.197	79.100	79.100		79.100	79.100	79.100	79.100
F8 = Summe der laufenden Einzahlungen aus Verwaltungstätigkeit	32.504.528	31.451.690	33.386.800	+2.010.000	35.396.800	34.527.300	34.987.800	35.502.800
F12 - Zuwendungen, Umlagen und sonstige Transferauszahlungen	15.426.561	15.436.000	14.110.000	+1.400.000	15.510.000	15.557.000	15.834.000	16.401.000
F15 = Summe der laufenden Auszahlungen aus Verwaltungstätigkeit	15.426.561	15.436.000	14.110.000	+1.400.000	15.510.000	15.557.000	15.834.000	16.401.000
F16 = Saldo der laufenden Ein- und Auszahlungen aus Verwaltungstätigkeit	17.077.967	16.015.690	19.276.800	+610.000	19.886.800	18.970.300	19.153.800	19.101.800
F17 + Zinseinzahlungen und sonstige Finanzeinzahlungen	56.674	54.100	23.000		23.000	23.000	23.000	23.000
F18 - Zinsauszahlungen und sonstige Finanzauszahlungen	855.797	838.600	991.763		991.763	1.214.716	1.147.551	1.052.277
F19 = Saldo der Zins- und sonstigen Finanzein- und auszahlungen	-799.123	-784.500	-968.763		-968.763	-1.191.716	-1.124.551	-1.029.277
F20 = Saldo der ordentlichen Ein- und Auszahlungen	16.278.844	15.231.190	18.308.037	+610.000	18.918.037	17.778.584	18.029.249	18.072.523
F21 = Saldo der außerordentlichen Ein- und Auszahlungen	-8.612	0	0		0	0	0	0
F22 = Saldo der Ein- und Auszahlungen aus internen Leistungsbeziehungen	0	0	0		0	0	0	0
F23 = Saldo der ordentlichen und außerordentlichen Ein- und Auszahlungen	16.270.232	15.231.190	18.308.037	+610.000	18.918.037	17.778.584	18.029.249	18.072.523
F26 + Sonstige Investitionseinzahlungen	14.560	10.600	10.600		10.600	10.600	10.600	10.600
F27 = Summe der Einzahlungen aus Investitionstätigkeit	14.560	10.600	10.600		10.600	10.600	10.600	10.600
F32 = Summe der Auszahlungen aus Investitionstätigkeit	0	0	0		0	0	0	0
F33 = Saldo der Ein- und Auszahlungen aus Investitionstätigkeit	14.560	10.600	10.600		10.600	10.600	10.600	10.600
F34 = Finanzmittelüberschuss / -fehlbetrag des Teilhaushalts	16.284.792	15.241.790	18.318.637	+610.000	18.928.637	17.789.184	18.039.849	18.083.123
F35 + Aufnahme von Investitionskrediten	0	10.280.000	17.800.000	+2.900.000	20.700.000	0	0	0
F36 - Tilgung von Investitionskrediten	1.785.578	2.143.150	2.336.171		2.336.171	2.630.716	2.212.954	2.175.442
F37 = Saldo der Ein- und Auszahlungen aus Investitionskrediten	-1.785.578	8.136.850	15.463.829	+2.900.000	18.363.829	-2.630.716	-2.212.954	-2.175.442
F38 = Veränderung der liquiden Mittel (ohne durchlaufende Gelder)	0	1.985.465	24.783	-25.815	-1.032	-775.711	532.080	-742.657

Teilfinanzhaushalt 2022 - 2.Nachtrag

Fachbereich

SBF Teilhaushalt Finanzen

Ein- und Auszahlungsarten	Ergebnis 2020 1	Ansatz 2021 2	Ansatz 2022			Planung 2023 6	Planung 2024 7	Planung 2025 8
			Ansatz 3	mehr+/weniger- 4	neuer Ges.Ans. 5			
F39 = Saldo der Ein- und Auszahlungen aus Krediten zur Liquiditätssicherung	0	0	0		0	0	0	0
F40 = Saldo der Ein- und Auszahlungen aus Finanzierungstätigkeit	-1.785.578	10.122.315	15.488.612	+2.874.185	18.362.797	-3.406.427	-1.680.874	-2.918.099
F41 = Saldo der durchlaufenden Gelder	0	0	0		0	0	0	0
F42 = Verwendung Finanzmittelüberschuss / Deckung Finanzmittelfehlbetrag	-1.785.578	10.122.315	15.488.612	+2.874.185	18.362.797	-3.406.427	-1.680.874	-2.918.099
F43 = Veränderung der liquiden Mittel (einschl. durchlaufende Gelder)	0	-1.985.465	-24.783	+25.815	1.032	775.711	-532.080	742.657
F44 = nachrichtlich: Ausgleich Teilfinanzhaushalt	14.484.655	13.088.040	15.971.866	+610.000	16.581.866	15.147.868	15.816.295	15.897.081

Produktkontenübersicht nach Produkten - 2022

Produktbereich 61 Allgemeine Finanzwirtschaft
 Produktgruppe 611 Steuern, allgemeine Zuweisungen, allgemeine Umlagen
Produkt 6111 Steuern

Konto	Ansatz 2022 2	Planung 2023 3	Planung 2024 4	Planung 2025 5
1				
Erträge und Aufwendungen				
Erträge				
401310 Gewerbesteuerzahlungen verantwortlich : Christian Leisch	1.250.000	0	0	0
402100 Gemeindeanteil an der Einkommensteuer verantwortlich : Christian Leisch	760.000	0	0	0
Summe Erträge	2.010.000	0	0	0
Summe Aufwendungen	0	0	0	0
Abgleich Produkt 6111	2.010.000	0	0	0

Entwurf

Produktkontenübersicht nach Produkten - 2022

Produktbereich 61 Allgemeine Finanzwirtschaft
 Produktgruppe 611 Steuern, allgemeine Zuweisungen, allgemeine Umlagen
Produkt 6115 Abgeführte allgemeine Umlagen

Konto	Ansatz 2022 2	Planung 2023 3	Planung 2024 4	Planung 2025 5
1				
Erträge und Aufwendungen				
Aufwendungen				
544210 Kreisumlage verantwortlich : Christian Leisch	1.400.000	0	0	0
Summe Erträge	0	0	0	0
Summe Aufwendungen	1.400.000	0	0	0
Abgleich Produkt 6115	1.400.000-	0	0	0

Entwurf

Muster 3

(zu § 1 Abs. 1 Nr. 4 GemHVO)

Übersicht über die aus Verpflichtungsermächtigungen voraussichtlich fällig werdenden Auszahlungen				
Verpflichtungsermächtigungen (gem. § 1 Abs. 1 Nr. 4 GemHVO) ¹	Planungs-daten des Haushalts- folgejahres	Planungs-daten des zweiten Haushalts- folgejahres	Planungs- daten des dritten Haushalts- folgejahres	Planungs- daten der weiteren Haushalts- folgejahre
	in € ²			
im Haushaltsjahr 2021	16.000.000		0	0
im Haushaltsjahr 2022	8.800.000			
Summe	24.800.000	0	0	0
Gesamtbetrag der Investitionskredite (ohne zinslose Kredite und Kredite zur Umschuldung)	30.980.000			

¹ Es sind in chronologischer Reihenfolge das Haushaltsjahr und alle Haushaltsvorjahre aufzuführen, in denen Verpflichtungsermächtigungen veranschlagt waren, aus deren Inanspruchnahme Auszahlungen fällig werden.

² Angaben können auch in 1.000 € erfolgen.

Übersicht zur Beurteilung der dauernden Leistungsfähigkeit (Berechnung der sog. "freien Finanzspitze"; Ausgleich Finanzhaushalt)																	
lfd. Nr.	Einzahlungs- und Auszahlungsarten	Ergebnisse des Haushaltsvorjahres	Ansätze des Haushaltsvorjahres einschl. Nachträge ¹ (2021)	Ansätze des Haushaltsjahres (Zweiter Nachtrag 2022)	Planungsdaten des Haushaltsfolgejahres	Planungsdaten des zweiten Haushaltsfolgejahres	Planungsdaten des dritten Haushaltsfolgejahres										
								in € ²									
Entstehungsrechnung	1	Saldo der ordentlichen und außerordentlichen Ein- und Auszahlungen (§ 2 Abs. 1 Satz 1 Posten F 23 GemHVO)	einschließlich Zinsauszahlungen für bereits genehmigte Kredite	einschließlich Zinsauszahlungen für bereits genehmigte Kredite und für geplante, aber noch nicht genehmigte Kredite													
			8.975.546	235.355	2.418.381	2.347.597	2.237.324	1.911.279									
	2	abzüglich Auszahlungen zur planmäßigen Tilgung von bereits genehmigten Investitionskrediten (§ 2 Abs. 1 Satz 1 Posten F 36 GemHVO)	1.861.206	2.218.775	2.411.799	2.668.506	2.212.954	2.175.442									
	3	Zwischensumme	7.114.340	-1.983.420	6.582	-320.909	24.370	-264.163									
Verwendungsrechnung	4	abzüglich Auszahlungen zur planmäßigen Tilgung von geplanten, aber noch nicht genehmigten Investitionskrediten (§ 2 Abs. 1 Satz 1 Posten F 36 GemHVO)	X	X													
	5	"freie Finanzspitze" (Ziel in allen Jahren: ≥ 0)	7.114.340	-1.983.420	6.582	-320.909	24.370	-264.163									
<table border="1" style="width: 100%;"> <tr> <td style="width: 50%;">Endfällige Kredite</td> <td style="width: 50%;">Stand der Kredite zur Liquiditätssicherung³</td> </tr> <tr> <td>_____</td> <td>_____</td> </tr> <tr> <td>_____</td> <td>_____</td> </tr> <tr> <td>...</td> <td></td> </tr> </table>			Endfällige Kredite	Stand der Kredite zur Liquiditätssicherung ³	_____	_____	_____	_____	...								
Endfällige Kredite	Stand der Kredite zur Liquiditätssicherung ³																
_____	_____																
_____	_____																
...																	

¹ Ergebnisse des Haushaltsvorjahres, sofern vorliegend.

² Angaben können auch in 1.000 € erfolgen.

³ Bei Ortsgemeinden Stand der Verbindlichkeiten gegenüber der Verbandsgemeinde im Rahmen der Einheitskasse, bei Verbandsgemeinden nur den auf ihren Haushalt entfallenden Anteil.

Übersicht über die Entwicklung der Jahresergebnisse (gemäß § 2 Abs. 1 Satz 1 Posten E 23 GemHVO) ¹			
lfd. Nr.	Jahr	Jahr	Betrag in € ²
1	5. Haushaltsvorjahr (lt. festgestelltem Jahresabschluss)	2017	3.804.471
2	4. Haushaltsvorjahr (lt. festgestelltem Jahresabschluss)	2018	6.283.112
3	3. Haushaltsvorjahr (lt. festgestelltem Jahresabschluss)	2019	4.084.472
4	2. Haushaltsvorjahr (lt. Jahresabschluss)	2020	167.297
5	1. Haushaltsvorjahr (erster Nachtrag)	2021	-1.960.505
6	Haushaltsjahr (erster Nachtrag)	2022	275.243
7	Zwischensumme (lfd. Nr. 1 - 6)		12.654.090
8	1. Haushaltsfolgejahr (Planung)	2023	296.369
9	2. Haushaltsfolgejahr (Planung)	2024	301.952
10	3. Haushaltsfolgejahr (Planung)	2025	-665.583
11	Summe		12.586.828

¹ Die Übersicht ist als Anlage zum Haushaltsplan entbehrlich, sofern der Vorbericht eine entsprechende Darstellung über die Entwicklung der Jahresergebnisse enthält.

² Angaben können auch in 1.000 € erfolgen.

Muster 27
(zu § 93 Abs. 4 GemO)

Übersicht über die Über-/Unterdeckung im Finanzhaushalt bzw. in der Finanzrechnung ¹					
lfd. Nr.	Jahr	Jahr	Saldo der ordentlichen und außerordentlichen Ein- und Auszahlungen (§ 2 Abs. 1 Satz 1 Posten F 23 GemHVO)	./. planmäßige Tilgung (§ 2 Abs. 1 Satz 1 Posten F 36 GemHVO)	= Betrag
in € ²					
1	5. Haushaltsvorjahr (lt. festgestelltem Jahresabschluss)	2017	9.559.264	1.432.705	8.126.559
2	4. Haushaltsvorjahr (lt. festgestelltem Jahresabschluss)	2018	3.472.973	1.878.741	1.594.232
3	3. Haushaltsvorjahr (lt. festgestelltem Jahresabschluss)	2019	5.131.409	1.806.873	3.324.536
4	2. Haushaltsvorjahr (vorl. Ergebnis Jahresabschluss)	2020	8.975.546	1.861.206	7.114.340
5	1. Haushaltsvorjahr (erster Nachtrag)	2021	235.355	2.218.775	-1.983.420
6	Haushaltsjahr (erster Nachtrag)	2022	2.418.381	2.411.799	6.582
7	Zwischensumme (lfd. Nr. 1 bis 6)				18.182.829
8	1. Haushaltsfolgejahr (Planung)	2023	2.347.597	2.668.506	-320.909
9	2. Haushaltsfolgejahr (Planung)	2024	2.237.324	2.212.954	24.370
10	3. Haushaltsfolgejahr (Planung)	2025	1.911.279	2.175.442	-264.163
11	Summe				17.622.127

¹ Die Übersicht ist als Anlage zum Haushaltsplan entbehrlich, sofern der Vorbericht eine entsprechend aussagekräftige Darstellung der Entwicklung der Finanzmittelüberschüsse und -fehlbeträge enthält.

² Angaben können auch in 1.000 € erfolgen.