



Haushalt der Stadt Wittlich 2024



Eckdaten des Haushalts (Haushaltseinbringung)



	Haushalt 2023	Haushalt 2024
Jahresergebnis:	-6.609.680 €	-2.659.807 €
Freie Finanzspitze:	-7.348.853 €	-2.667.806 €
Investitionsvolumen:		8.128.100 €
Verpflichtungsermächtigung:	0 €	2.200.000 €
Kreditgenehmigung:	0 €	4.600.000 €

**Ziel:
Haushaltsausgleich**



Übersicht über die Entwicklung der Jahresergebnisse (gemäß § 2 Abs. 1 Satz 1 Posten E 31 GemHVO) ¹			
lfd. Nr.	Jahr	Jahr	Betrag in Euro ²
1	5. Haushaltsvorjahr (lt. festgestelltem Jahresabschluss)	2019	4.084.472
2	4. Haushaltsvorjahr (lt. festgestelltem Jahresabschluss)	2020	167.296
3	3. Haushaltsvorjahr (vor. Erg.)	2021	1.456.518
4	2. Haushaltsvorjahr (erster Nachtrag)	2022	275.243
5	1. Haushaltsvorjahr (erster Nachtrag)	2023	-3.422.339
6	Haushaltsjahr (Ansatz)	2024	-2.659.807
7	Zwischensumme (lfd. Nr. 1 - 6)		-98.617
8	1. Haushaltsfolgejahr (Planung)	2025	-2.699.357
9	2. Haushaltsfolgejahr (Planung)	2026	-2.858.850
10	3. Haushaltsfolgejahr (Planung)	2027	-2.501.380
11	Summe		-8.158.204

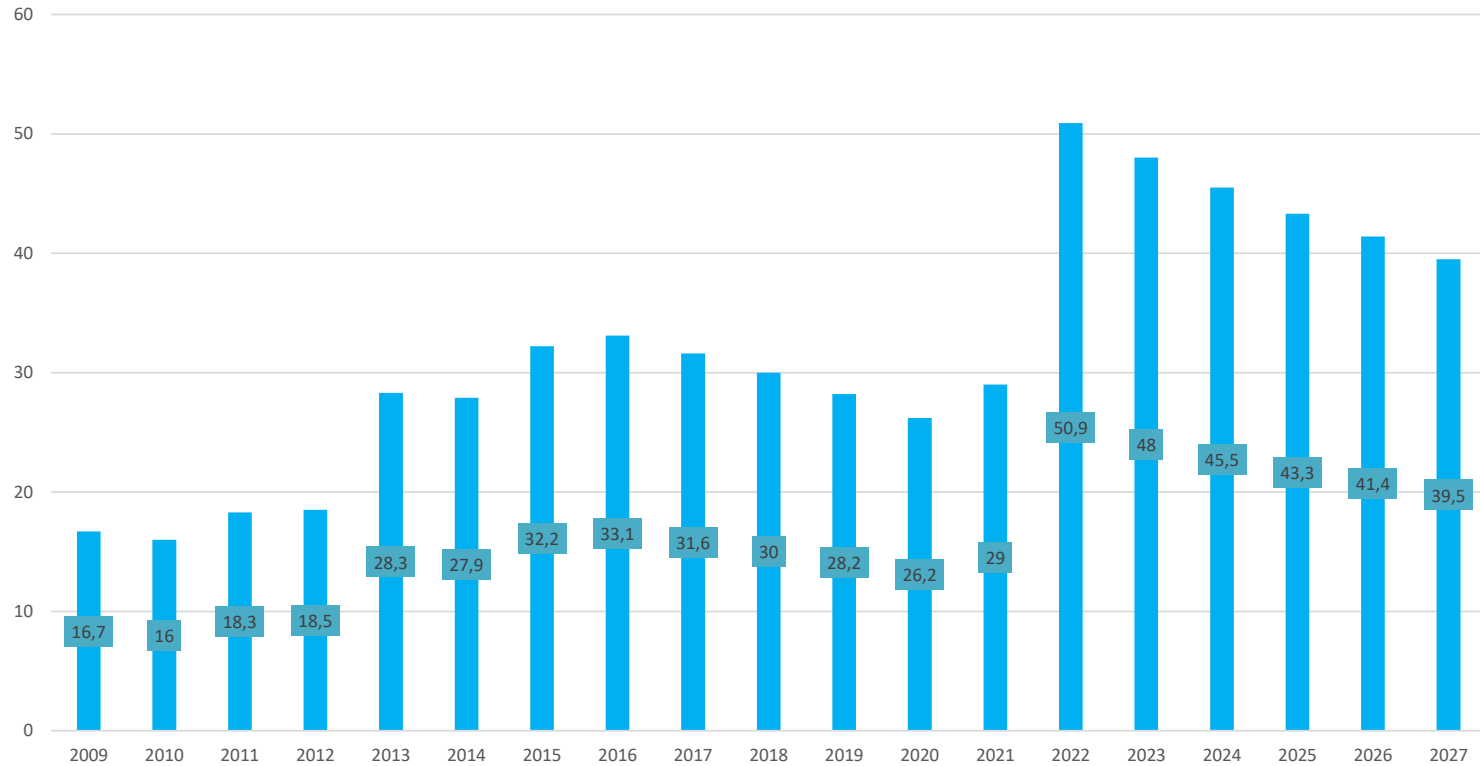


Übersicht über die Über-/Unterdeckung im Finanzhaushalt bzw. in der Finanzrechnung¹					
Ifd. Nr.	Jahr	Jahr	Saldo der ordentlichen und außerordentlichen Ein- und Auszahlungen (§ 2 Abs. 1 Satz 1 Posten F 23 GemHVO)	./. planmäßige Tilgung (§ 2 Abs. 1 Satz 1 Posten F 36 GemHVO)	= Betrag
			in Euro ²		
1	5. Haushaltsvorjahr (lt. festgestelltem Jahresabschluss)	2019	5.131.408	1.806.872	3.324.536
2	4. Haushaltsvorjahr (lt. festgestelltem Jahresabschluss)	2020	8.975.545	1.861.205	7.114.340
3	3. Haushaltsvorjahr (vorl. Ergebnis)	2021	1.551.712	2.155.017	-603.305
4	2. Haushaltsvorjahr (Erster Nachtrag)	2022	2.418.381	2.411.799	6.582
5	1. Haushaltsvorjahr (Erster Nachtrag)	2023	-1.212.729	2.948.774	-4.161.503
6	Haushaltsjahr (Ansatz)	2024	-179.506	2.488.300	-2.667.806
7	Zwischensumme (Ifd. Nr. 1 bis 6)				3.012.844
8	1. Haushaltsfolgejahr (Planung)	2025	-521.946	2.312.600	-2.834.546
9	2. Haushaltsfolgejahr (Planung)	2026	-735.012	2.100.100	-2.835.112
10	3. Haushaltsfolgejahr (Planung)	2027	-455.018	2.130.200	-2.585.218
11	Summe				-5.242.032

Verschuldung der Stadt Wittlich



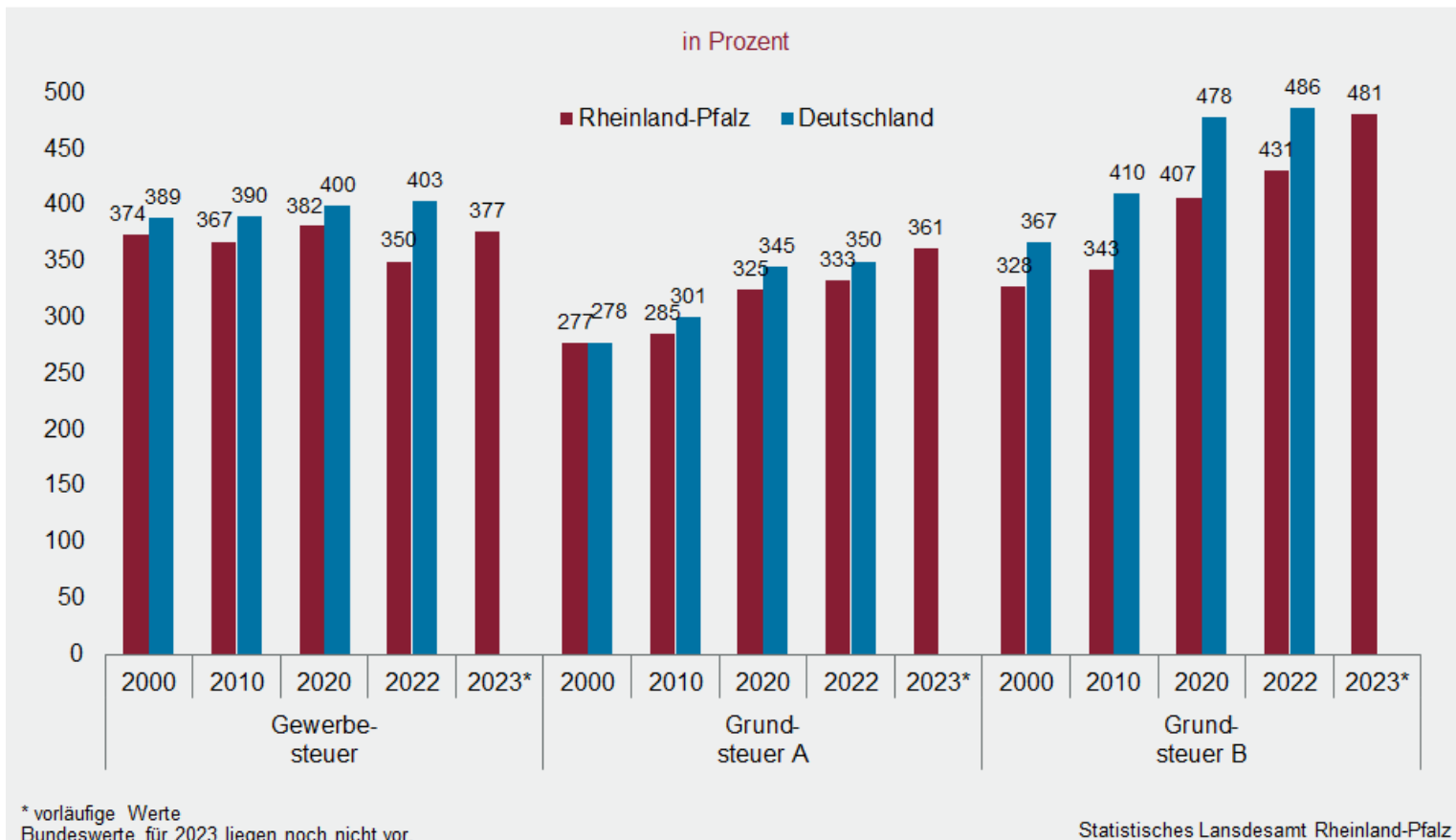
Entwicklung der Kredite in Mio. €



Entwicklung Realsteuerhebesätze



Realsteuerhebesätze in Rheinland-Pfalz und in Deutschland





Sonderbudget Finanzen (SBF)



Haushaltsansätze SB Finanzen 2024



Produktkonto	Produktkonto Text	Ansatz 2023	Ansatz 2024	Differenz
6111.401100	Grundsteuer A	35.600,00	35.500,00	-100
6111.401200	Grundsteuer B	4.410.000,00	4.420.000,00	10.000,00
6111.401310	Gewerbsteuerzahlungen	15.100.000,00	15.800.000,00	700.000,00
6111.402100	Gemeindeanteil an der Einkommensteuer	8.000.000,00	8.200.000,00	200.000,00
6111.402200	Gemeindeanteil an der Umsatzsteuer	2.800.000,00	2.800.000,00	0
6111.403100	Vergnügungssteuer	550.000,00	700.000,00	150.000,00
6111.403300	Hundesteuer	71.500,00	72.000,00	500
6111.472100	Stundungszinsen	2.000,00	3.000,00	1.000,00
6111.472200	ADV-Zinsen	1.000,00	1.000,00	0
6113.411130	Ansatz Zentrale Orte/Stationierungsgemeinden	1.530.000,00	840.000,00	-690.000,00
6115.466120	Erträge aus der Auflösung von Sonderposten Komm. Finanzausgleich	0	600.000,00	600.000,00
6117.405210	Familienleistungsausgleich	700.000,00	700.000,00	0
6121.471*	Zinserträge		81.800,00	81.800,00
6121.479200	Erträge aus Vollverzinsung der Gewerbesteuer (§ 233a AO)	8.000,00	8.000,00	0
6123.442430	Kostenerstattung von Gemeinden und Gemeindeverbänden	79.100,00	79.100,00	0
6123.442501	Kostenerstattung Schuldendienst Altenzentrum	50.000,00	30.000,00	-20.000,00
Gesamteinnahmen		33.337.200,00	34.370.400,00	1.033.200,00
6115.544120	Finanzausgleichsumlage	0		0
6115.544210	Kreisumlage	14.415.000,00	14.600.000,00	185.000,00
6116.543100	Gewerbsteuerumlage	1.372.000,00	1.242.000,00	-130.000,00
6122.575*	Zinsaufwendungen	1.236.928,00	1.262.743,00	14.799,00
6122.579100	Zinsaufwand aus der Vollverzinsung der Gewerbesteuer (§ 233a AO)	115.000,00	25.000,00	-90.000,00
6123.542430	Schuldendiensthilfen an Gemeinden und Gemeindeverbände	20.000,00	10.000,00	-10.000,00
Gesamtausgaben		17.158.928,00	17.139.743,00	-30.201,00
Jahresergebnis		16.178.272,00	17.230.657,00	1.063.401,00

Haushaltsansätze SB Finanzen 2024



Produktkonto	Produktkonto Text	Ansatz 2023	Ansatz 2024	Differenz
6111.401100	Grundsteuer A	35.600,00	35.500,00	-100
6111.401200	Grundsteuer B	4.410.000,00	4.420.000,00	10.000,00
6111.401310	Gewerbsteuerzahlungen	15.100.000,00	15.800.000,00	700.000,00
6111.402100	Gemeindeanteil an der Einkommensteuer	8.000.000,00	8.200.000,00	200.000,00
6111.402200	Gemeindeanteil an der Umsatzsteuer	2.800.000,00	2.800.000,00	0
6111.403100	Vergnügungssteuer	550.000,00	700.000,00	150.000,00
6111.403300	Hundesteuer	71.500,00	72.000,00	500
6111.472100	Stundungszinsen	2.000,00	3.000,00	1.000,00
6111.472200	ADV-Zinsen	1.000,00	1.000,00	0
6113.411130	Ansatz Zentrale Orte/Stationierungsgemeinden	1.530.000,00	840.000,00	-690.000,00
6115.466120	Erträge aus der Auflösung von Sonderposten Komm. Finanzausgleich	0	600.000,00	600.000,00
6117.405210	Familienleistungsausgleich	700.000,00	700.000,00	0
6121.471*	Zinserträge		81.800,00	81.800,00
6121.479200	Erträge aus Vollverzinsung der Gewerbesteuer (§ 233a AO)	8.000,00	8.000,00	0
6123.442430	Kostenerstattung von Gemeinden und Gemeindeverbänden	79.100,00	79.100,00	0
6123.442501	Kostenerstattung Schuldendienst Altenzentrum	50.000,00	30.000,00	-20.000,00
Gesamteinnahmen		33.337.200,00	34.370.400,00	1.033.200,00
6115.544120	Finanzausgleichsumlage	0		0
6115.544210	Kreisumlage	14.415.000,00	14.600.000,00	185.000,00
6116.543100	Gewerbsteuerumlage	1.372.000,00	1.242.000,00	-130.000,00
6122.575*	Zinsaufwendungen	1.236.928,00	1.262.743,00	14.799,00
6122.579100	Zinsaufwand aus der Vollverzinsung der Gewerbesteuer (§ 233a AO)	115.000,00	25.000,00	-90.000,00
6123.542430	Schuldendiensthilfen an Gemeinden und Gemeindeverbände	20.000,00	10.000,00	-10.000,00
Gesamtausgaben		17.158.928,00	17.139.743,00	-30.201,00
Jahresergebnis		16.178.272,00	17.230.657,00	1.063.401,00

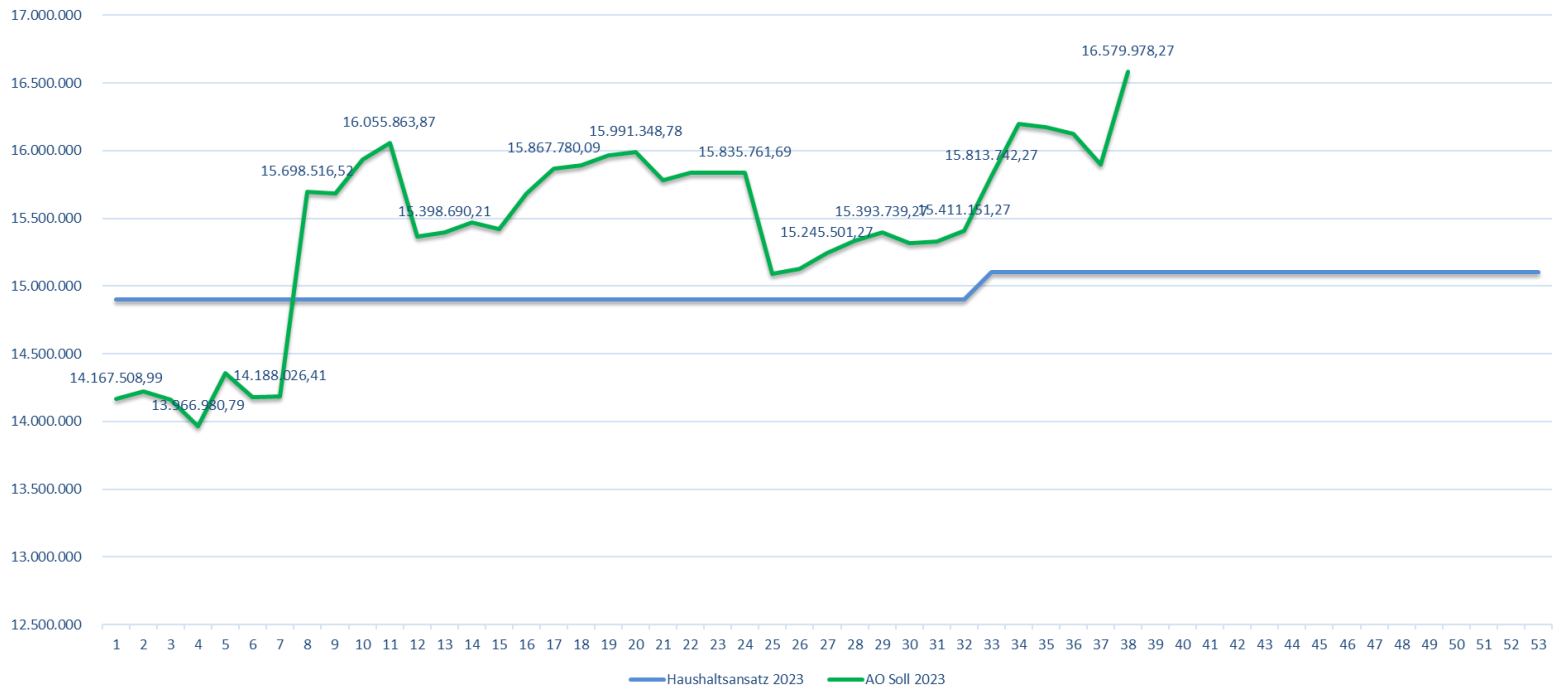


- Erhöhung Hebesatz Gewerbesteuer auf 420 v.H.
- Erhöhung Vergnügungssteuer auf 22 v.H.

Entwicklung Gewerbesteuer 2023



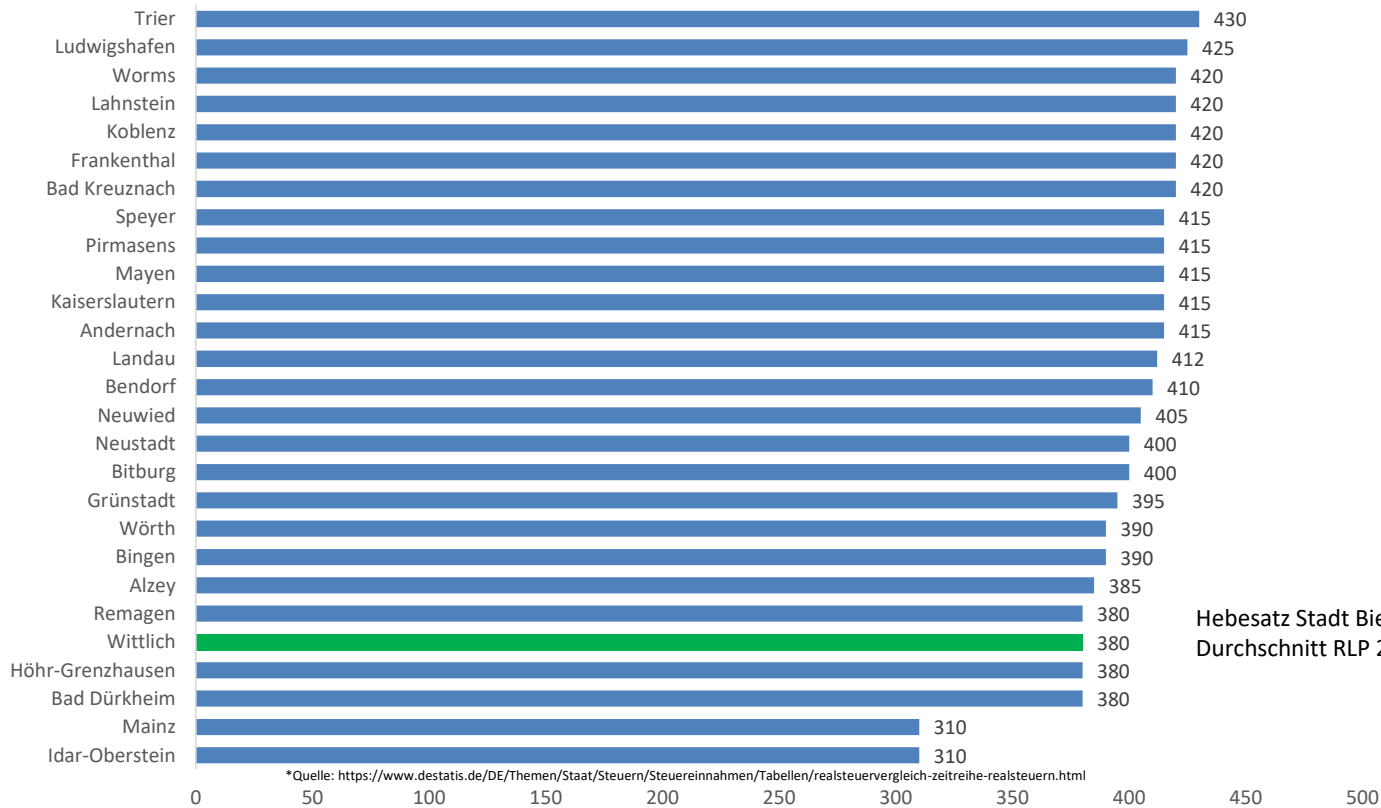
Entwicklung Gewerbesteuer 2023



Vergleich Hebesätze Gewerbesteuer



Gewerbesteuer



Hebesatz Stadt Bielefeld: seit 2013: 480 v. H.
Durchschnitt RLP 2023: 377 v.H.

Hebesatzanpassung Gewerbesteuer

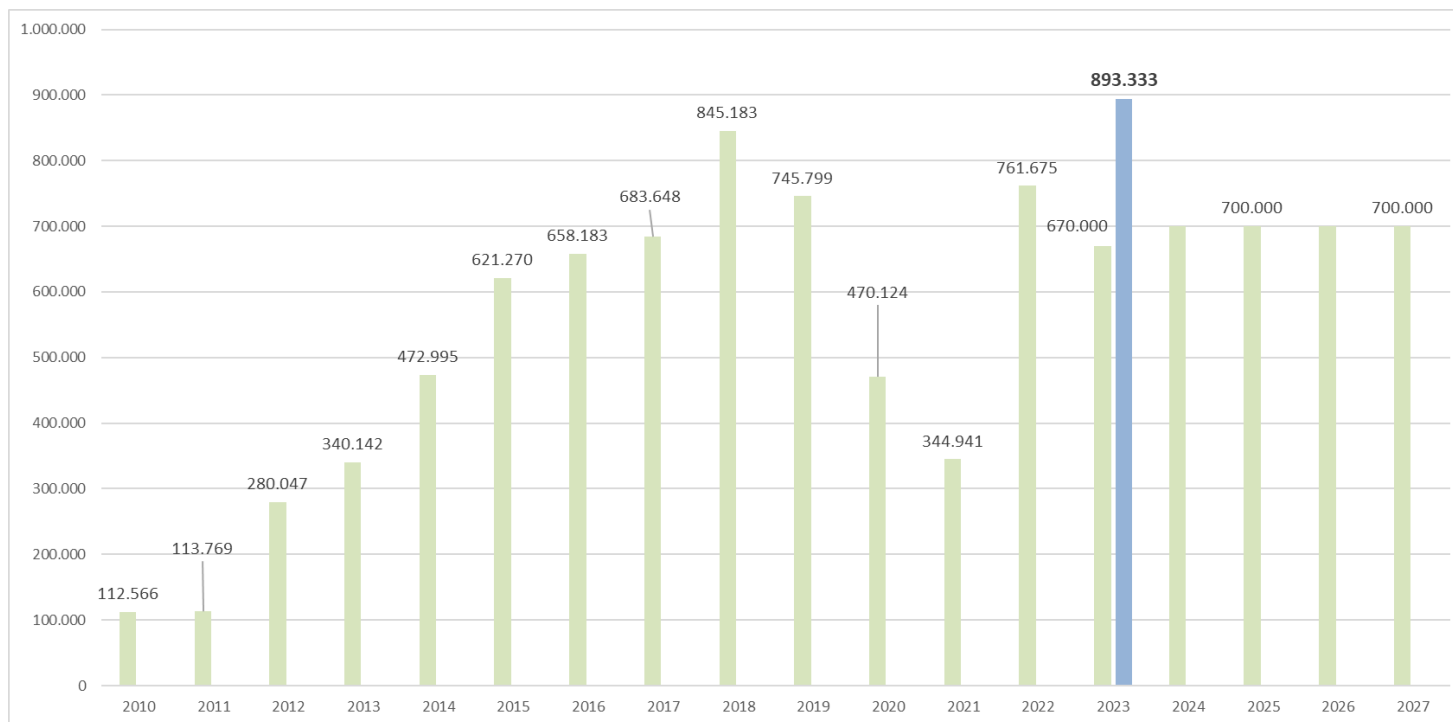


Gewerbesteuer (Summe veranlagter aktueller Messbeträge: 3.673.241,00€)

Hebesatz	Gesamteinnahmen	Mehreinnahmen
380 v. H.	13.955.441 €	
400 v.H.	14.692.964 €	737.523 €
410 v.H.	15.060.288 €	1.104.847 €
420 v. H.	15.427.612 €	1.472.171 €
430 v.H.	15.794.936 €	1.839.495 €
440 v.H.	16.162.260 €	2.206.819 €
450 v.H.	16.529.585 €	2.574.144 €



Entwicklung Vergnügungssteueraufkommen



Änderungsvorschläge SB Finanzen



	bish. Ansatz	neuer Ansatz	Ergebnishaushalt	Finanzhaushalt
auszugleichendes Defizit			-2.659.806,52	-2.667.805,52
Änderungen Einnahmen				
Gewerbesteuer	15.800.000,00	17.340.000,00	1.540.000,00	1.540.000,00
Gemeindeanteil EKST	8.200.000,00	8.650.000,00	450.000,00	450.000,00
Vergnügungssteuer	700.000,00	900.000,00	200.000,00	200.000,00
Änderung Ausgaben				
Gewerbesteuerumlage	1.242.000,00	1.434.000,00	192.000,00	192.000,00
Ergebnis nach Beschlussvorlage			-661.806,52	-669.805,52