



Federwippe Lastwagen  
Fallraum: 3,50 m x 3,00 m



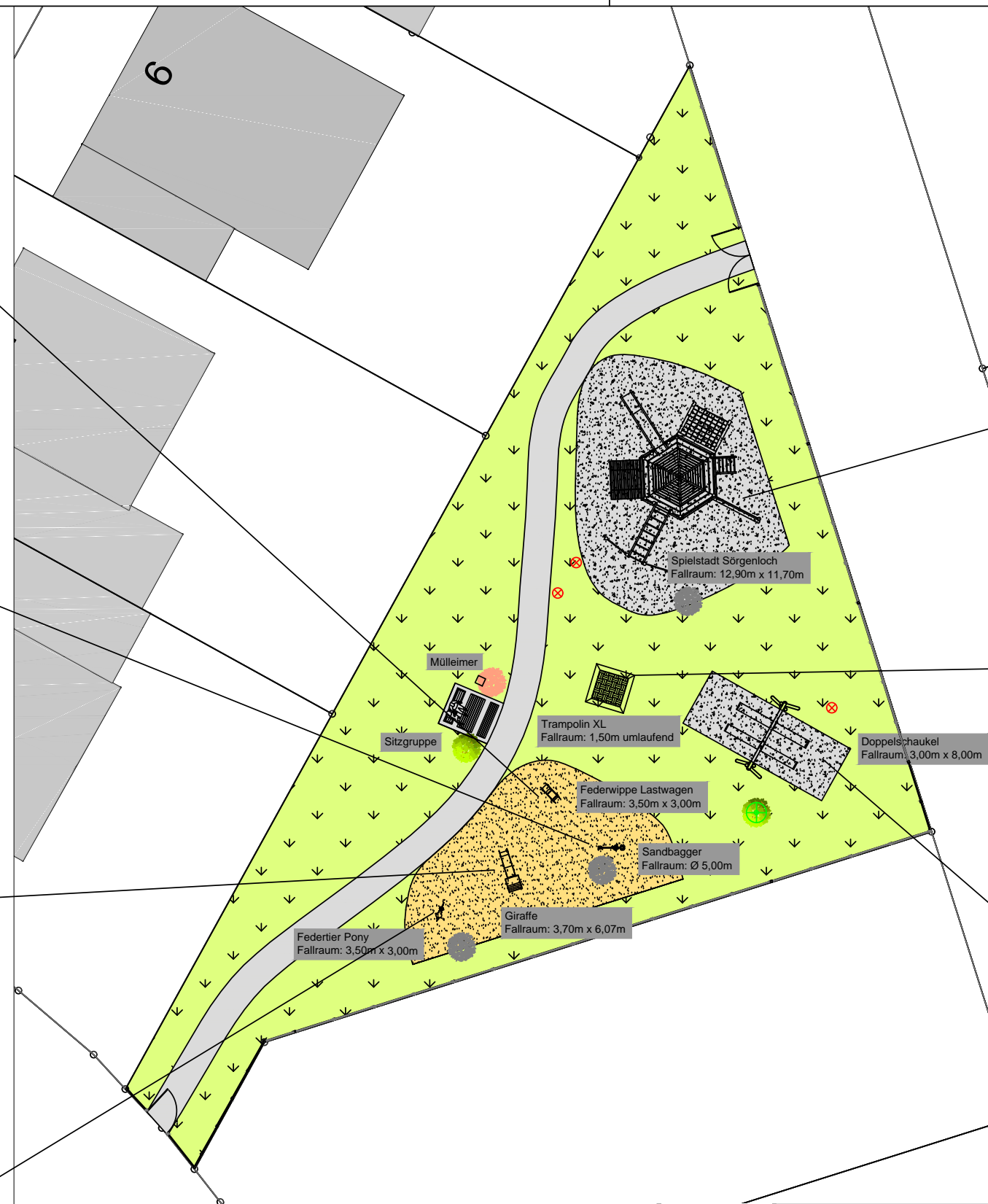
Sandbagger  
Fallraum: Ø 5,00 m







Giraffe  
Fallraum: 3,70 m x 6,07 m



Federspiel Pony  
Fallraum: 3,50 m x 3,00 m



-  vorhandener Baum
-  vorhandener Baum wird entfernt oder versetzt
-  Baum versetzt
-  vorhandener Schacht



Spielstadt Sörgenloch  
Fallraum: 12,90 m x 11,70 m



Trampolin XL  
Fallraum: 12,90 m umlaufend



Doppelschaukel Premium  
Fallraum: 8,00 m x 3,00 m



**STADTWERKE  
WITTLICH**

Bauvorhaben **Spielplatz  
Französische Straße, Wittlich**

Darstellung

Maßstab **1:250**

Aufgestellt: Wittlich, im Februar 2019

Gez.	Gepr.	PC

Blatt Nr.  
**1**