

Stadtverwaltung Wittlich



Haushaltsplan 2019



Darstellung der Finanzrechnung 2017-2019

	2017	2018	2019	2020	2021	2022	2023
F20 = Saldo der ordentlichen Ein- und Auszahlungen	10.180.466	2.190.276	2.208.620	0	2.802.897	2.513.146	2.479.975
F21 = Saldo der außerordentlichen Ein- und Auszahlungen	27.181	0	0	0	0	0	0
F22 = Saldo der Ein- und Auszahlungen aus internen Leistungsbeziehungen	0	0	0	0	0	0	0
F23 = Saldo der ordentlichen und außerordentlichen Ein- und Auszahlungen	10.207.647	2.190.276	2.208.620	0	2.802.897	2.513.146	2.479.975
F24 + Einzahlungen aus Investitionszuwendungen	3.535.693	1.357.325	1.455.400	0	3.551.575	3.332.200	541.200
F25 + Einzahlungen aus Beiträgen und ähnlichen Entgelten	60.256	1.379.000	1.543.000	0	580.000	580.000	0
F26 + Sonstige Investitionseinzahlungen	2.775.222	678.300	4.673.300	0	448.300	168.300	113.300
F27 = Summe der Einzahlungen aus Investitionstätigkeit	6.371.171	3.414.625	7.671.700	0	4.579.875	4.080.500	654.500
F28 - Auszahlungen für immaterielle Vermögensgegenstände	353.402	679.500	462.300	0	15.000	465.000	465.000
F29 - Auszahlungen für Sachanlagen	6.696.086	2.459.350	12.483.400	23.000.000	915.000	1.325.000	495.000
F31 - Sonstige Investitionsauszahlungen	63.220	76.000	73.500	0	70.500	67.000	64.500
F32 = Summe der Auszahlungen aus Investitionstätigkeit	7.112.708	3.214.850	13.019.200	23.000.000	1.000.500	1.857.000	1.024.500
F33 = Saldo der Ein- und Auszahlungen aus Investitionstätigkeit	-741.537	199.775	-5.347.500	-23.000.000	3.579.375	2.223.500	-370.000
F34 = Finanzmittelüberschuss / -fehlbetrag	9.466.110	2.390.051	-3.138.880	-23.000.000	6.382.272	4.736.646	2.109.975
F36 - Tilgung von Investitionskrediten	1.432.707	1.616.925	1.808.575	0	1.858.975	1.916.475	1.976.075
F37 = Saldo der Ein- und Auszahlungen aus Investitionskrediten	-1.432.707	-1.616.925	-1.808.575	0	-1.858.975	-1.916.475	-1.976.075

Haushaltsplanentwurf 2019

Einbringung 23.10.2018

Überschuss 23.860 €

Investitionsvolumen: 13.019.200 €

Vorl. Ergebnis Nachtrag 2018

Überschuss 880.326 €

Informativ:

Vorl. Ergebnis 2017

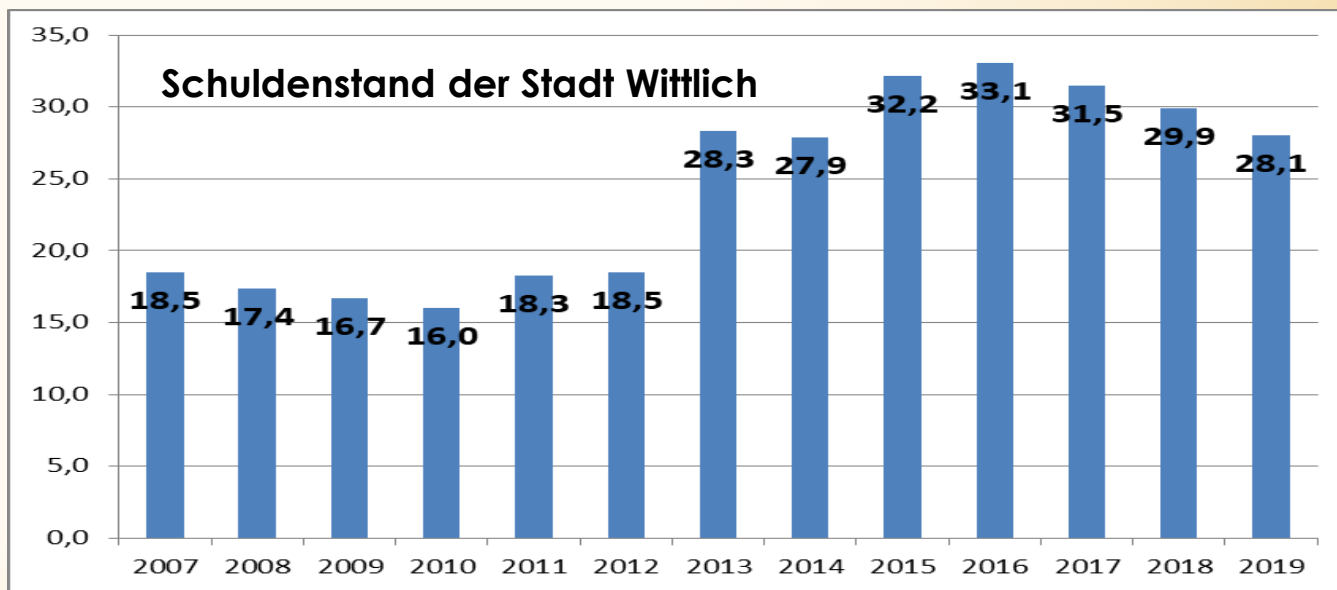
Überschuss ca. 5.000.000 €

Ergebnis 2016

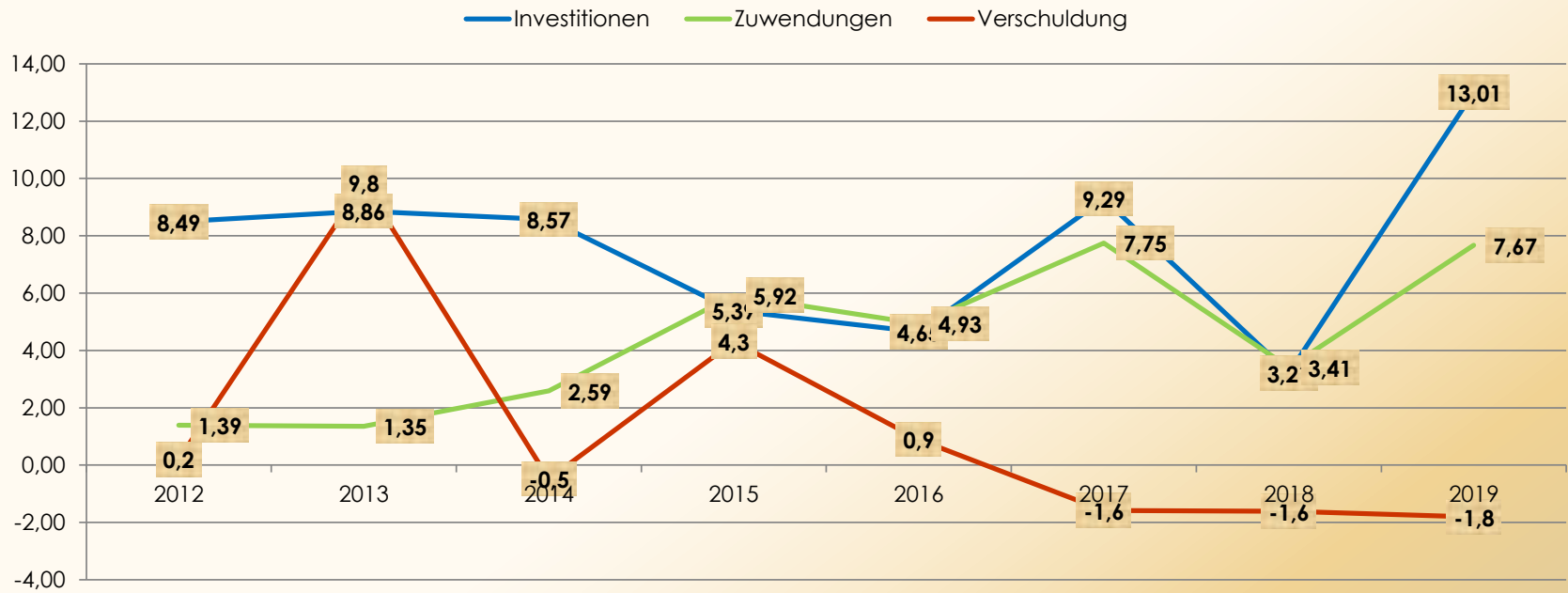
Überschuss 6.303.095,85 €

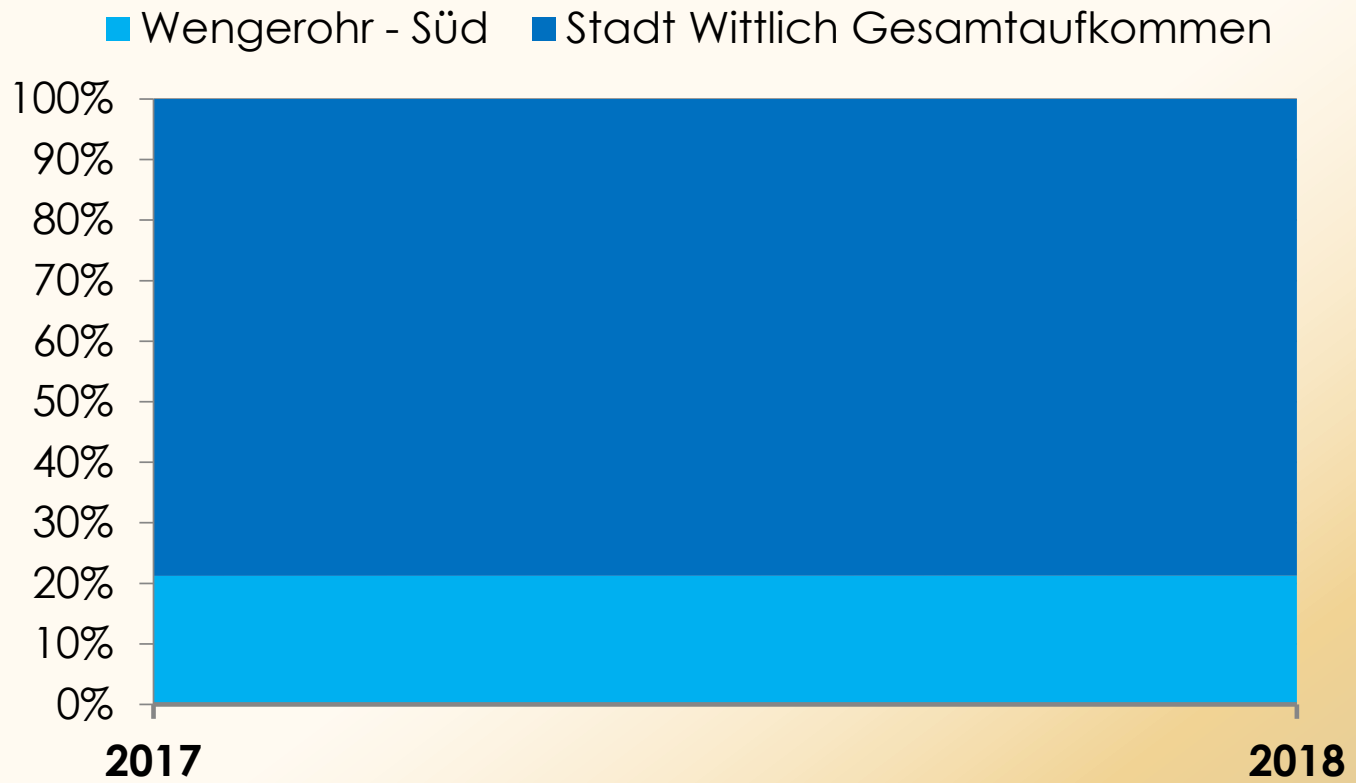
Nettoverschuldung Stadt/Stadtwerke Wittlich

	Stand Beginn Haushaltsvorjahr (01.01.2018)	Voraussichtlicher Stand (01.01.2019) zu Beginn des Haushaltsjahres	Voraussichtlicher Stand (31.12.2019) zum Ende des Haushaltsjahres
	in €		
Verbindlichkeiten aus Kreditaufnahmen für Investitionen Stadt Wittlich	31.483.000	29.866.000	28.058.000
Rücklagen Stadt Wittlich (Stichtag 30.09.2018)		12.975.000	
Nettoverschuldung Stadt Wittlich		16.891.000	
Verbindlichkeiten aus Kreditaufnahmen für Investitionen Stadtwerke	17.747.000	16.298.000	15.151.000
Verbindlichkeiten aus Vorgängen, die Kreditaufnahmen wirtschaftlich gleichkommen (Förderdarlehen) Stadtwerke	756.000	683.000	610.000
Rücklagen Stadtwerke (Stichtag 30.09.2018)		14.950.000	
Nettoverschuldung Stadtwerke		2.031.000	



Investitionen





**DANKE FÜR IHRE
AUFMERKSAMKEIT**



**IST NOCH ETWAS
UNKLAR?**